

SUPERINTENDÊNCIA REGIONAL DE POLÍCIA FEDERAL EM MINAS GERAIS
CNPJ: 00.394.494/0029-37

GTED/DPF/FIG/PR



Obra	Bancos	B.D.I.	Encargos Sociais
REFORMA INTERNA DA DELEGACIA DE POLÍCIA FEDERAL EM GOVERNADOR VALADARES	SINAPI (08/2021- MG) SICRO3 (04/2021 - MG) ORSE (08/2021 - SE) SETOP (07/2021 - MG) IOPES (08/2021 - ES) SIURB (01/2021 - SP) SIURB INFRA (01/2021 - SP) SUDECAP (07/2021 - MG) CPOS (08/2021 - SP) PDE (07/2021 - SP)	Padrão - 24,2% Equipamento - 15,06%	Desonerado: embutido nos preços unitário dos insumos de mão de obra, de acordo com as bases.


Curva ABC de Serviços

Código	Banco	Descrição	Tipo	Und	Quant.	Valor Unit	Total	Peso (%)	Peso Acumulado (%)
ARQ-25	Próprio	DIVISÓRIA MODULAR PISO TETO PAINEL CEGO 100CM, VIDRO DUPLO TEMPERADO 6MM COM MICROPERSIANA EMBUTIDA NA COR PRETA 100CM, COM BANDEIRA CEGA 85CM, EM PLACA MDF COR INHOTIM (REF DURATEX) E ESTRUTURA NA PRETA ANODIZADO FOSCO, INCLUSIVE RODAPÉ METÁLICO NA COR PRETA COM SAQUE FRONTAL E PREENCHIMENTO COM LÂ DE ROCHA BASALTICA 32KG/M3, ESPESSURA MÍNIMA DE 9CM	ESQV - ESQUADRIAS/FERRAGENS/VIDROS	m²	158,4	1.211,78	191.945,95	15,96	15,96
ARQ-24	Próprio	DIVISÓRIA MODULAR PISO TETO PAINEL CEGO 215CM, COM BANDEIRA CEGA 85CM, PLACA EM MDF COR INHOTIM (REF DURATEX) E ESTRUTURA NA PRETA ANODIZADO FOSCO, INCLUSIVE RODAPÉ METÁLICO NA COR PRETA COM SAQUE FRONTAL E PREENCHIMENTO COM LÂ DE ROCHA BASALTICA 32KG/M3, ESPESSURA MÍNIMA DE 9CM	ESQV - ESQUADRIAS/FERRAGENS/VIDROS	m²	223,35	736,44	164.483,87	13,67	29,63
ARQ-28	Próprio	FORRO EM LÂ DE PET 100% RECICLÁVEL, TERMOACÚSTICO, RESISTENTE A UMIDADE, LAVÁVEL, COM 625X625X25 MM, COR BRANCO IR 25, REF TRISOFT OU SIMILAR EQUIVALENTE	REVE - REVESTIMENTO E TRATAMENTO DE SUPERFÍCIES	m²	830,0	123,07	102.148,10	8,49	38,12
93567	SINAPI	ENGENHEIRO CIVIL DE OBRA PLENO COM ENCARGOS COMPLEMENTARES	SEDI - SERVIÇOS DIVERSOS	MES	5,0	16.272,58	81.362,90	6,76	44,88
00039559	SINAPI	AR CONDICIONADO SPLIT ON/OFF, CASSETE (TETO), 36000 BTUS/H, CICLO QUENTE/FRIO, 60 HZ, CLASSIFICACAO ENERGETICA A - SELO PROCEL, GAS HFC, CONTROLE S/ FIO - - REFERÊNCIA FUJITSU, LG OU SIMILAR EQUIVALENTE	Equipamento para Aquisição Permanente	UN	6,0	9.743,65	58.461,90	4,86	49,74
00043196	SINAPI	AR CONDICIONADO SPLIT ON/OFF, CASSETE (TETO), FRIO 4 VIAS 24000 BTUS/H, CLASSIFICACAO ENERGETICA C - SELO PROCEL, GAS HFC, CONTROLE S/ FIO - - REFERÊNCIA FUJITSU, LG OU SIMILAR EQUIVALENTE	Equipamento para Aquisição Permanente	UN	8,0	6.342,00	50.736,00	4,22	53,96
94295	SINAPI	MESTRE DE OBRAS COM ENCARGOS COMPLEMENTARES	SEDI - SERVIÇOS DIVERSOS	MES	5,0	9.738,11	48.690,55	4,05	58,01
ARQ-26	Próprio	PORTA CEGA EM MDF COR INHOTIM (REF. DURATEX) 90X215CM, COM BANDEIRA CEGA EM MDF NA MESMA COR (PREENCHIMENTO COM LÂ DE ROCHA BASALTICA 32KG/M3), INCLUSIVE BATENTES NA COR ANODIZADO FOSCO PRETA E FECHADURA PRETA REF PADO 692	ESQV - ESQUADRIAS/FERRAGENS/VIDROS	UN	16,0	2.973,84	47.581,44	3,96	61,96
00043195	SINAPI	AR CONDICIONADO SPLIT ON/OFF, CASSETE (TETO), FRIO 4 VIAS 18000 BTUS/H, CLASSIFICACAO ENERGETICA C - SELO PROCEL, GAS HFC, CONTROLE S/ FIO - - REFERÊNCIA FUJITSU, LG OU SIMILAR EQUIVALENTE	Equipamento para Aquisição Permanente	UN	9,0	5.117,17	46.054,53	3,83	65,79

SUPERINTENDÊNCIA REGIONAL DE POLÍCIA FEDERAL EM MINAS GERAIS
CNPJ: 00.394.494/0029-37

GTED/DPF/FIG/PR




GTED/DPF/FIG/PR		Obra	Bancos	B.D.I.		Encargos Sociais			
		REFORMA INTERNA DA DELEGACIA DE POLÍCIA FEDERAL EM GOVERNADOR VALADARES	SINAPI (08/2021- MG) SICRO3 (04/2021 - MG) ORSE (08/2021 - SE) SETOP (07/2021 - MG) IOPES (08/2021 - ES) SIURB (01/2021 - SP) SIURB INFRA (01/2021 - SP) SUDECAP (07/2021 - MG) CPOS (08/2021 - SP) FDE (07/2021 - SP)	Padrão - 24,2% Equipamento - 15,06%		Desonerado: embutido nos preços unitário dos insumos de mão de obra, de acordo com as bases.			
Curva ABC de Serviços									
GVS-24	Próprio	LUMINARIA DE EMBUTIR TIPO CALHA ABERTA, COM REFLETOR E ALETA PARABÓLICAS EM ALUMÍNIO DE ALTO BRILHO, PARA 04 LÂMPADAS DE LED DE 14W/16W/18W	ASTU - ASSENTAMENTO DE TUBOS E PECAS	UN	200,0	191,62	38.324,00	3,19	68,98
97330	SINAPI	TUBO EM COBRE FLEXÍVEL, DN 5/8", COM ISOLAMENTO, INSTALADO EM RAMAL DE ALIMENTAÇÃO DE AR CONDICIONADO COM CONDENSADORA INDIVIDUAL -FORNECIMENTO E INSTALAÇÃO. AF_12/2015	INHI - INSTALAÇÕES HIDROS SANITÁRIAS	M	341,0	79,99	27.276,59	2,27	71,25
00042425	SINAPI	AR CONDICIONADO SPLIT INVERTER, HI-WALL (PAREDE), 12000 BTU/H, CICLO FRIO, 60HZ, CLASSIFICACAO A (SELO PROCEL), GAS HFC, CONTROLO E S/FIO - REFERÊNCIA FUJITSU LG OU SIMILAR EQUIVALENTES LÂMPADA TUBULAR LED DE 18/20 W, BASE G13 - FORNECIMENTO E INSTALAÇÃO. AF_02/2020	Material	UN	12,0	2.168,36	26.020,32	2,16	73,41
100903	SINAPI	LÂMPADA TUBULAR LED DE 18/20 W, BASE G13 - FORNECIMENTO E INSTALAÇÃO. AF_02/2020	INEL - INSTALAÇÃO ELÉTRICA/ELETRIFICAÇÃO E	UN	800,0	30,24	24.192,00	2,01	75,42
91927	SINAPI	CABO DE COBRE FLEXÍVEL ISOLADO, 2,5 MM², ANTI-CHAMA 0,6/1,0 KV, PARA CIRCUITOS TERMINAIS - FORNECIMENTO E INSTALAÇÃO. AF_12/2015	INEL - INSTALAÇÃO ELÉTRICA/ELETRIFICAÇÃO E ILUMINACÃO EXTERNA	M	3.820,0	4,92	18.794,40	1,56	76,98
88489	SINAPI	APLICAÇÃO MANUAL DE PINTURA COM TINTA LÁTEX ACRÍLICA EM PAREDES. DUAS DEMÃOS. AF_06/2014	PINT - PINTURAS	m²	1.445,5	11,95	17.273,72	1,44	78,42
97328	SINAPI	TUBO EM COBRE FLEXÍVEL, DN 3/8", COM ISOLAMENTO, INSTALADO EM RAMAL DE ALIMENTAÇÃO DE AR CONDICIONADO COM CONDENSADORA INDIVIDUAL -FORNECIMENTO E INSTALAÇÃO. AF_12/2015	INHI - INSTALAÇÕES HIDROS SANITÁRIAS	M	312,0	51,56	16.086,72	1,34	79,75
98459	SINAPI	TAPUME COM TELHA METÁLICA. AF_05/2018	CANT - CANTEIRO DE OBRAS	m²	85,0	160,28	13.623,80	1,13	80,89
ARQ-27	Próprio	REINSTAÇÃO DE PERSIANAS COM ALTERAÇÃO DE TAMANHO, CONFORME PROJETO DE ARQUITETURA	ESQV - ESQUADRIAS/FERRAGENS/VIDROS	m²	150,0737	82,34	12.357,06	1,03	81,91
97327	SINAPI	TUBO EM COBRE FLEXÍVEL, DN 1/4", COM ISOLAMENTO, INSTALADO EM RAMAL DE ALIMENTAÇÃO DE AR CONDICIONADO COM CONDENSADORA INDIVIDUAL - FORNECIMENTO E INSTALAÇÃO. AF_12/2015	INHI - INSTALAÇÕES HIDROS SANITÁRIAS	M	403,0	30,00	12.090,00	1,01	82,92
ARQ-23	Próprio	JANELA J01 - JANELA DE ALUMÍNIO TIPO ABRIR, COM VIDROS E FECHAMENTO EM VENEZIANA, BATENTE E FERRAGENS - FORNECIMENTO E INSTALAÇÃO (SINAPI 94569 COM ALTERAÇÕES)	ESQV - ESQUADRIAS/FERRAGENS/VIDROS	UN	5,0	1.875,38	9.376,90	0,78	83,70
97329	SINAPI	TUBO EM COBRE FLEXÍVEL, DN 1/2", COM ISOLAMENTO, INSTALADO EM RAMAL DE ALIMENTAÇÃO DE AR CONDICIONADO COM CONDENSADORA INDIVIDUAL -FORNECIMENTO E INSTALAÇÃO. AF_12/2015	INHI - INSTALAÇÕES HIDROS SANITÁRIAS	M	135,0	65,30	8.815,50	0,73	84,43
91931	SINAPI	CABO DE COBRE FLEXÍVEL ISOLADO, 6 MM², ANTI-CHAMA 0,6/1,0 KV, PARA CIRCUITOS TERMINAIS - FORNECIMENTO E INSTALAÇÃO. AF_12/2015 - CABO TERRA	INEL - INSTALAÇÃO ELÉTRICA/ELETRIFICAÇÃO E ILUMINACÃO EXTERNA	M	786,4	9,38	7.376,43	0,61	85,04
101399	SINAPI	ELETRICISTA COM ENCARGOS COMPLEMENTARES	SEDI - SERVIÇOS DIVERSOS	MES	2,0	3.544,95	7.089,90	0,59	85,63

SUPERINTENDÊNCIA REGIONAL DE POLÍCIA FEDERAL EM MINAS GERAIS
CNPJ: 00.394.494/0029-37

GTED/DPF/FIG/PR




GTED/DPF/FIG/PR		Obra	Bancos	B.D.I.		Encargos Sociais			
		REFORMA INTERNA DA DELEGACIA DE POLÍCIA FEDERAL EM GOVERNADOR VALADARES	SINAPI (08/2021- MG) SICRO3 (04/2021 - MG) ORSE (08/2021 - SE) SETOP (07/2021 - MG) IOPES (08/2021 - ES) SIURB (01/2021 - SP) SIURB INFRA (01/2021 - SP) SUDECAP (07/2021 - MG) CPOS (08/2021 - SP) EDF (07/2021 - SP)	Padrão - 24,2% Equipamento - 15,06%		Desonerado: embutido nos preços unitário dos insumos de mão de obra, de acordo com as bases.			
Curva ABC de Serviços									
GVS-07	Próprio	REVESTIMENTO EM LAMINADO MELANIMICO APLICADO SOBRE SUPERFÍCIE DE MADEIRA, ACABAMENTO FOSCO, ESP 0,8MM, ASSENTAMENTO COM COLA DE CONTATO, INCLUSIVE LIXAMENTO E PREPARAÇÃO DA SUPERFÍCIE PARA ASSENTAMENTO	ESQV - ESQUADRIAS/FERRAGENS/VIDROS	m²	123,0	57,16	7.030,68	0,58	86,22
ARQ-05	Próprio	RETIRADA DE MATERIAIS, TRANSPORTE E DESCARGA - ATÉ 30 KM (BOTA FORA)	CANT - CANTEIRO DE OBRAS	m³	91,38	72,60	6.634,18	0,55	86,77
98671	SINAPI	PISO EM GRANITO APLICADO EM AMBIENTES INTERNOS. AF_09/2020	PISO - PISOS	m²	21,03	293,24	6.166,83	0,51	87,28
101727	SINAPI	PISO VINÍLICO SEMI-FLEXÍVEL EM PLACAS, PADRÃO LISO, ESPESSURA 3,2 MM. FIXADO COM COLA. AF_09/2020	PISO - PISOS	m²	38,98	148,04	5.770,59	0,48	87,76
100758	SINAPI	ESQUADRIAS METÁLICAS - PINTURA COM TINTA ALQUÍDICA DE ACABAMENTO (ESMALTE SINTÉTICO ACETINADO) APLICADA A ROLO OU PINCEL SOBRE SUPERFÍCIES METÁLICAS (EXCETO PERFIL) EXECUTADO EM OBRA (02 DEMÃOS) AF_01/2020	PINT - PINTURAS	m²	146,16	36,08	5.273,45	0,44	88,20
101452	SINAPI	SERVENTE DE OBRAS COM ENCARGOS COMPLEMENTARES	SEDI - SERVIÇOS DIVERSOS	MES	2,0	2.540,75	5.081,50	0,42	88,62
91925	SINAPI	CABO DE COBRE FLEXÍVEL ISOLADO, 1,5 MM², ANTI-CHAMA 0,6/1,0 KV, PARA CIRCUITOS TERMINAIS - FORNECIMENTO E INSTALAÇÃO. AF_12/2015 (CABO DE RETORNO)	INEL - INSTALAÇÃO ELÉTRICA/ELETRIFICAÇÃO E ILUMINACÃO EXTERNA	M	1.300,0	3,63	4.719,00	0,39	89,02
GVS-12	Próprio	FORNECIMENTO E INSTALAÇÃO DE ARMÁRIO SOB MEDIDA PARA PIA, COM PORTAS E GAVETAS, REVESTIDAS EM FORMICA COR BRANCO, FOSCO, COM PUXADORES E CORREDIÇAS METÁLICAS	INHI - INSTALAÇÕES HIDROSANITÁRIAS	m²	3,06	1.539,36	4.710,44	0,39	89,41
00010776	SINAPI	LOCAÇÃO DE CONTAINER 2,30 X 6,00 M, ALT. 2,50 M, PARA ESCRITÓRIO, SEM DIVISÓRIAS INTERNAS E SEM SANITÁRIO	Equipamento	MES	10,0	457,03	4.570,30	0,38	89,79
91863	SINAPI	ELETRODUTO RÍGIDO ROSCÁVEL, PVC, DN 25 MM (3/4"), PARA CIRCUITOS TERMINAIS, INSTALADO EM FORRO - FORNECIMENTO E INSTALAÇÃO. AF_12/2015	INEL - INSTALAÇÃO ELÉTRICA/ELETRIFICAÇÃO E ILUMINACÃO EXTERNA	M	450,0	9,31	4.189,50	0,35	90,14
102162	SINAPI	INSTALAÇÃO DE VIDRO LISO INCOLOR, E = 4 MM, EM ESQUADRIA DE ALUMÍNIO OU PVC, FIXADO COM BAGUETE. AF_01/2021_P (ESQUADRIAS NOVAS E RECOMPOSIÇÃO DE EXISTENTES)	ESQV - ESQUADRIAS/FERRAGENS/VIDROS	m²	16,45	249,70	4.107,56	0,34	90,48
87513	SINAPI	ALVENARIA DE VEDAÇÃO DE BLOCOS CERÂMICOS FURADOS NA HORIZONTAL DE 11,5X19X19CM (ESPESSURA 11,5CM) DE PAREDES COM ÁREA LÍQUIDA MENOR QUE 6M² COM VÃOS E ARGAMASSA DE ASSENTAMENTO COM PREPARO EM BETONEIRA. AF_06/2014	PARE - PAREDES/PAINEIS	m²	45,3	86,53	3.919,80	0,33	90,80
87269	SINAPI	REVESTIMENTO CERÂMICO PARA PAREDES INTERNAS COM PLACAS TIPO ESMALTADA EXTRA DE DIMENSÕES 25X35 CM APLICADAS EM AMBIENTES DE ÁREA MAIOR QUE 5 M² NA ALTURA INTEIRA DAS PAREDES. AF_06/2014	REVE - REVESTIMENTO E TRATAMENTO DE SUPERFÍCIES	m²	76,27	51,04	3.892,82	0,32	91,13

SUPERINTENDÊNCIA REGIONAL DE POLÍCIA FEDERAL EM MINAS GERAIS
CNPJ: 00.394.494/0029-37

GTED/DPF/FIG/PR




GTED/DPF/FIG/PR		Obra	Bancos	B.D.I.		Encargos Sociais			
		REFORMA INTERNA DA DELEGACIA DE POLÍCIA FEDERAL EM GOVERNADOR VALADARES	SINAPI (08/2021- MG) SICRO3 (04/2021 - MG) ORSE (08/2021 - SE) SETOP (07/2021 - MG) IOPES (08/2021 - ES) SIURB (01/2021 - SP) SIURB INFRA (01/2021 - SP) SUDECAP (07/2021 - MG) CPOS (08/2021 - SP) RDE (07/2021 - SP)	Padrão - 24,2% Equipamento - 15,06%		Desonerado: embutido nos preços unitário dos insumos de mão de obra, de acordo com as bases.			
Curva ABC de Serviços									
92339	SINAPI	TUBO DE AÇO PRETO SEM COSTURA, CONEXÃO SOLDADA, DN 65 (2 1/2"), INSTALADO EM PRUMADAS - FORNECIMENTO E INSTALAÇÃO. AF_10/2020	INHI - INSTALAÇÕES HIDROS SANITÁRIAS	M	15,5	249,15	3.861,82	0,32	91,45
90830	SINAPI	FECHADURA DE EMBUTIR COM CILINDRO, EXTERNA, COMPLETA, ACABAMENTO PADRÃO MÉDIO, INCLUSO EXECUÇÃO DE FURO - FORNECIMENTO E INSTALAÇÃO. AF_12/2019	ESQV - ESQUADRIAS/FERRAGENS/VIDROS	UN	27,0	135,26	3.652,02	0,30	91,75
89865	SINAPI	TUBO, PVC, SOLDÁVEL, DN 25MM, INSTALADO EM DRENO DE AR-CONDICIONADO - FORNECIMENTO E INSTALAÇÃO. AF_12/2014	INHI - INSTALAÇÕES HIDROS SANITÁRIAS	M	311,35	11,59	3.608,54	0,30	92,05
88497	SINAPI	APLICAÇÃO E LIXAMENTO DE MASSA LÁTEX EM PAREDES, DUAS DEMÃOS. AF_06/2014	PINT - PINTURAS	m²	292,5	11,94	3.492,45	0,29	92,34
86889	SINAPI	BANCADA DE GRANITO CINZA POLIDO PARA COZINHA - BANCADA CENTRAL (3,25X1,15)M E BANCADA DA PIA (2,60X0,70)- FORNECIMENTO E INSTALAÇÃO. AF_01/2020	INHI - INSTALAÇÕES HIDROS SANITÁRIAS	UN	6,17	533,80	3.293,54	0,27	92,61
ARQ-22	Próprio	PORTA P10 - PORTA DE ABRIR EXISTENTE (TROCA DE VIDROS E FORNECIMENTO DE MOLA HIDRÁULICA)	ASTU - ASSENTAMENTO DE TUBOS E PECAS	UN	1,0	3.089,17	3.089,17	0,26	92,87
89048	SINAPI	(COMPOSIÇÃO REPRESENTATIVA) DO SERVIÇO DE EMBOÇO/MASSA ÚNICA, TRAÇO 1:2:8, PREPARO MECÂNICO, COM BETONEIRA DE 400L, EM PAREDES DE AMBIENTES INTERNOS, COM EXECUÇÃO DE TALISCAS, PARA EDIFICAÇÃO HABITACIONAL MULTIFAMILIAR (PRÉDIO). AF_11/2014	REVE - REVESTIMENTO E TRATAMENTO DE SUPERFÍCIES	m²	102,9	27,55	2.834,89	0,24	93,11
ARQ-21	Próprio	PORTA P09 - PORTA DE ABRIR DE VIDRO TEMPERADO, 2 FOLHAS, 155X230 CM, ESPESSURA DE 10MM, INCLUSIVE ACESSÓRIOS (MOLAS HIDRÁULICAS, FECHADURA, PUXADORES DE AÇO INOX E BRASÃO)	ESQV - ESQUADRIAS/FERRAGENS/VIDROS	UN	1,0	2.775,16	2.775,16	0,23	93,34
94569	SINAPI	JANELA J02 - JANELA DE ALUMÍNIO TIPO MAXIM-AR, COM VIDROS, BATENTE E FERRAGENS. EXCLUSIVE ALIZAR, ACABAMENTO E CONTRAMARCO. FORNECIMENTO E INSTALAÇÃO. AF_12/2019	ESQV - ESQUADRIAS/FERRAGENS/VIDROS	m²	6,44	428,66	2.760,57	0,23	93,57
91677	SINAPI	ENGENHEIRO ELETRICISTA COM ENCARGOS COMPLEMENTARES	SEDI - SERVIÇOS DIVERSOS	H	30,0	82,03	2.460,90	0,20	93,77
GVS-21	Próprio	VISOR EM POLICARBONATO PARA QUADRO DE DISTRIBUIÇÃO (VISOR EM POLICARBONATO, CHAPA ANTIVANDALISMO, ESP 8MM) - 75X35MM	INEL - INSTALAÇÃO ELÉTRICA/ELETRIFICAÇÃO E ILUMINACÃO EXTERNA	UN	1,0	2.428,22	2.428,22	0,20	93,97
91864	SINAPI	ELETRODUTO RÍGIDO ROSCÁVEL, PVC, DN 32 MM (1"), PARA CIRCUITOS TERMINAIS, INSTALADO EM FORRO - FORNECIMENTO E INSTALAÇÃO. AF_12/2015	INEL - INSTALAÇÃO ELÉTRICA/ELETRIFICAÇÃO E ILUMINACÃO EXTERNA	M	187,0	12,64	2.363,68	0,20	94,17
91929	SINAPI	CABO DE COBRE FLEXÍVEL ISOLADO, 4 MM², ANTI-CHAMA 0,6/1,0 KV, PARA CIRCUITOS TERMINAIS - FORNECIMENTO E INSTALAÇÃO. AF_12/2015	INEL - INSTALAÇÃO ELÉTRICA/ELETRIFICAÇÃO E ILUMINACÃO EXTERNA	M	340,0	6,94	2.359,60	0,20	94,37
00010527	SINAPI	LOCAÇÃO DE ANDAIME METÁLICO TUBULAR DE ENCAIXE, TIPO DE TORRE, COM LARGURA DE 1 ATE 1,5 M E ALTURA DE *1,00* M (INCLUSO SAPATAS FIXAS OU RODÍZIOS)	Equipamento	MXMES	150,0	15,10	2.265,00	0,19	94,55

SUPERINTENDÊNCIA REGIONAL DE POLÍCIA FEDERAL EM MINAS GERAIS
CNPJ: 00.394.494/0029-37

GTED/DPF/FIG/PR




GTED/DPF/FIG/PR		Obra	Bancos	B.D.I.			Encargos Sociais		
		REFORMA INTERNA DA DELEGACIA DE POLÍCIA FEDERAL EM GOVERNADOR VALADARES	SINAPI (08/2021- MG) SICRO3 (04/2021 - MG) ORSE (08/2021 - SE) SETOP (07/2021 - MG) IOPES (08/2021 - ES) SIURB (01/2021 - SP) SIURB INFRA (01/2021 - SP) SUDECAP (07/2021 - MG) CPOS (08/2021 - SP) PDE (07/2021 - SP)	Padrão - 24,2% Equipamento - 15,06%			Desonerado: embutido nos preços unitário dos insumos de mão de obra, de acordo com as bases.		
Curva ABC de Serviços									
101565	SINAPI	CABO DE COBRE FLEXÍVEL ISOLADO, 70 MM², 0,6/1,0 KV, PARA REDE AÉREA DE DISTRIBUIÇÃO DE ENERGIA ELÉTRICA DE BAIXA TENSÃO - FORNECIMENTO E INSTALAÇÃO. AF_07/2020	INEL - INSTALAÇÃO ELÉTRICA/ELETRIFICAÇÃO E ILUMINAÇÃO EXTERNA	M	33,0	67,26	2.219,58	0,18	94,74
GVS-16	Próprio	FORNECIMENTO E INSTALAÇÃO DE ELETROCALHA PERFURADA 100X50X3000 MM (REF. MOPA OU SIMILAR EQUIVALENTE)	INEL - INSTALAÇÃO ELÉTRICA/ELETRIFICAÇÃO E ILUMINAÇÃO EXTERNA	M	66,0	32,67	2.156,22	0,18	94,92
90806	SINAPI	BATENTE PARA PORTA DE MADEIRA, FIXAÇÃO COM ARGAMASSA, PADRÃO MÉDIO - FORNECIMENTO E INSTALAÇÃO. AF_12/2019_P	ESQV - ESQUADRIAS/FERRAGENS/VIDROS	UN	6,0	329,52	1.977,12	0,16	95,08
01.09.01	SUDECAP	MOBILIZACAO E DEMOBILIZAÇÃO DE CONTAINER	CONTAINER 6,0X2,30X2,82 M COM ISOLAMENTO TERMICO	UN	4,0	450,00	1.800,00	0,15	95,23
ARQ-02A	Próprio	PLACA DE OBRA EM LONA IMPRESSAO DIGITAL (300X200)CM	CANT - CANTEIRO DE OBRAS	m²	6,0	292,11	1.752,66	0,15	95,38
GVS-06	Próprio	PERFIL DE ACABAMENTO COM BORRACHA TERMOPLÁSTICA VULCANIZADA CONTÍNUA FLEXÍVEL, PARA JUNTA DE DILATAÇÃO DE EMBUTIR - PAREDE/PAREDE - FORRO/FORRO	PARE - PAREDES/PAINEIS	M	12,0	143,44	1.721,28	0,14	95,52
101896	SINAPI	DISJUNTOR TERMOMAGNÉTICO TRIPOLAR , CORRENTE NOMINAL DE 150A - FORNECIMENTO E INSTALAÇÃO. AF_10/2020	INEL - INSTALAÇÃO ELÉTRICA/ELETRIFICAÇÃO E ILUMINAÇÃO EXTERNA	UN	2,0	845,41	1.690,82	0,14	95,66
98685	SINAPI	RODAPÉ EM GRANITO, ALTURA 10 CM. AF_09/2020	PISO - PISOS	M	30,85	53,35	1.645,84	0,14	95,80
93661	SINAPI	DISJUNTOR BIPOLAR TIPO DIN, CORRENTE NOMINAL DE 16A - FORNECIMENTO E INSTALAÇÃO. AF_10/2020	INEL - INSTALAÇÃO ELÉTRICA/ELETRIFICAÇÃO E	UN	21,0	78,05	1.639,05	0,14	95,93
99814	SINAPI	LIMPEZA DE SUPERFÍCIES EXTERNAS COM JATO DE ALTA PRESSÃO PARA ENTREGA DA OBRA	SEDI - SERVIÇOS DIVERSOS	m²	1.250,0	1,27	1.587,50	0,13	96,07
96368	SINAPI	SHAFTS - PAREDE COM PLACAS DE GESSO ACARTONADO (DRYWALL), PARA USO INTERNO COM DUAS FACES DUPLAS E ESTRUTURA METÁLICA COM GUIAS DUPLAS. SEM VÃOS. AF_06/2017	PARE - PAREDES/PAINEIS	m²	10,8	142,25	1.536,30	0,13	96,19
ARQ-03	Próprio	INSTALAÇÃO PROVISÓRIA DE LUZ E FORÇA PARA CONTAINERS	CANT - CANTEIRO DE OBRAS	unid	1,0	1.414,12	1.414,12	0,12	96,31
87739	SINAPI	CONTRAPISO EM ARGAMASSA PRONTA, PREPARO MANUAL, APLICADO EM ÁREAS MOLHADAS SOBRE LAJE, ADERIDO, ACABAMENTO NÃO REFORCADO. ESPESSURA 2CM. AF_07/2021	PISO - PISOS	m²	20,8	66,70	1.387,36	0,12	96,43
ARQ-01	Próprio	PONTO ELETRÔNICO BIOMÉTRICO, CONFORME PORTARIA MTE 1510/2009	CANT - CANTEIRO DE OBRAS	Unidade	1,0	1.319,53	1.319,53	0,11	96,54
96765	SINAPI	ABRIGO PARA HIDRANTE, 90X60X17CM, COM REGISTRO GLOBO ANGULAR 45 GRAUS 2 1/2", ADAPTADOR STORZ 2 1/2", MANGUEIRA DE INCÊNDIO 20M, REDUÇÃO 2 1/2" X 1 1/2" E ESGUICHO EM LATÃO 1 1/2" - FORNECIMENTO E INSTALAÇÃO. AF_10/2020	INES - INSTALAÇÕES ESPECIAIS	UN	1,0	1.238,27	1.238,27	0,10	96,64

SUPERINTENDÊNCIA REGIONAL DE POLÍCIA FEDERAL EM MINAS GERAIS
CNPJ: 00.394.494/0029-37

GTED/DPF/FIG/PR




GTED/DPF/FIG/PR		Obra	Bancos	B.D.I.			Encargos Sociais		
		REFORMA INTERNA DA DELEGACIA DE POLÍCIA FEDERAL EM GOVERNADOR VALADARES	SINAPI (08/2021- MG) SICRO3 (04/2021 - MG) ORSE (08/2021 - SE) SETOP (07/2021 - MG) IOPES (08/2021 - ES) SIURB (01/2021 - SP) SIURB INFRA (01/2021 - SP) SUDECAP (07/2021 - MG) CPOS (08/2021 - SP) EDF (07/2021 - SP)	Padrão - 24,2% Equipamento - 15,06%			Desonerado: embutido nos preços unitário dos insumos de mão de obra, de acordo com as bases.		
Curva ABC de Serviços									
GVS-14	Próprio	CANTONEIRA DE FERRO "L" ABAS IGUAIS - 3/4"X1/8", REFORÇADA COM BARRA CHATA 7/8"X1,4" PARA APOIO DAS TUBULAÇÕES DE AR CONDICIONADO	INES - INSTALAÇÕES ESPECIAIS	UND	32,0	37,68	1.205,76	0,10	96,74
101881	SINAPI	QUADRO DE DISTRIBUIÇÃO DE ENERGIA EM CHAPA DE AÇO GALVANIZADO, DE EMBUTIR, COM BARRAMENTO TRIFÁSICO, PARA 40 DISJUNTORES DIN 100A - FORNECIMENTO E INSTALAÇÃO. AF_10/2020	INEL - INSTALAÇÃO ELÉTRICA/ELETRIFICAÇÃO E ILUMINAÇÃO EXTERNA	UN	1,0	1.190,75	1.190,75	0,10	96,84
GVS-22	Próprio	VERGALHÃO COM ROSCA, PORCA E ARRUELA - DN 1/4" (TIRANTE PARA FIXAÇÃO DE ELETRODUTOS)	INEL - INSTALAÇÃO ELÉTRICA/ELETRIFICAÇÃO E	M	125,0	9,51	1.188,75	0,10	96,94
88496	SINAPI	APLICAÇÃO E LIXAMENTO DE MASSA LÁTEX EM TETO, DUAS DEMÃOS. AF_06/2014	PINT - PINTURAS	m²	55,6	21,26	1.182,05	0,10	97,04
99803	SINAPI	LIMPEZA DE SUPERFÍCIES INTERNAS PARA ENTREGA DA OBRA	SEDI - SERVIÇOS DIVERSOS	m²	840,0	1,36	1.142,40	0,09	97,13
90822	SINAPI	PORTA DE MADEIRA PARA PINTURA, SEMI-OCA (LEVE OU MÉDIA), 80X210CM, ESPESSURA DE 3,5CM, INCLUSO DOBRADIÇAS - FORNECIMENTO E INSTALAÇÃO. AF_12/2019	ESQV - ESQUADRIAS/FERRAGENS/VIDROS	UN	4,0	281,89	1.127,56	0,09	97,22
93009	SINAPI	ELETRODUTO RÍGIDO ROSCÁVEL, PVC, DN 60 MM (2") - FORNECIMENTO E INSTALAÇÃO. AF_12/2015	INEL - INSTALAÇÃO ELÉTRICA/ELETRIFICAÇÃO E	M	50,0	22,35	1.117,50	0,09	97,32
GVS-23	Próprio	LUMINÁRIA LED REDONDA DE EMBUTIR COM DIFUSOR TRANSLÚCIDO 4000K, FLUXO LUMINOSO DE 800 A 1060 LM, POTÊNCIA DE 9 A12W	INEL - INSTALAÇÃO ELÉTRICA/ELETRIFICAÇÃO E ILUMINAÇÃO EXTERNA	UN	7,0	159,08	1.113,56	0,09	97,41
96562	SINAPI	SUPORTE PARA ELETROCALHA LISA OU PERFURADA EM AÇO GALVANIZADO, LARGURA 200 OU 400 MM E ALTURA 50 MM, ESPAÇADO A CADA 1,5 M, EM PERFILADO DE SEÇÃO 38X76 MM, POR METRO DE FORTIFICAÇÃO. AF_07/2017	INHI - INSTALAÇÕES HIDROS SANITÁRIAS	M	66,0	16,81	1.109,46	0,09	97,50
97638	SINAPI	REMOÇÃO DE FOLHAS DE PORTAS PARA TROCA DE FECHADURAS E REVESTIMENTOS. DE FORMA MANUAL. SEM REAPROVEITAMENTO.	SERP - SERVIÇOS PRELIMINARES	m²	204,75	5,31	1.087,22	0,09	97,59
GVS-15	Próprio	TIRANTES PARA TRAVESSIA DE TUBULAÇÕES DE AR CONDICIONADO - VERGALHÃO COM ROSCA, PORCA E ARRUELA DN 3/8"	INES - INSTALAÇÕES ESPECIAIS	M	73,8	13,81	1.019,17	0,08	97,68
101749	SINAPI	PISO CIMENTADO, TRAÇO 1:3 (CIMENTO E AREIA), ACABAMENTO LISO, ESPESSURA 4,0 CM, PREPARO MECÂNICO DA ARGAMASSA. AF_09/2020	PISO - PISOS	m²	22,7	40,88	927,97	0,08	97,75
91341	SINAPI	PORTA P11- PORTA EM ALUMÍNIO DE ABRIR TIPO VENEZIANA COM GUARNIÇÃO, FIXAÇÃO COM PARAFUSOS - FORNECIMENTO E INSTALAÇÃO. AF_12/2019	ESQV - ESQUADRIAS/FERRAGENS/VIDROS	m²	1,68	552,14	927,59	0,08	97,83
86936	SINAPI	CUBA DE EMBUTIR DE AÇO INOXIDÁVEL MÉDIA, INCLUSO VÁLVULA TIPO AMERICANA E SIFÃO TIPO GARRAFA EM METAL CROMADO - FORNECIMENTO E INSTALAÇÃO. AF_01/2020	INHI - INSTALAÇÕES HIDROS SANITÁRIAS	UN	2,0	415,84	831,68	0,07	97,90
92001	SINAPI	TOMADA BAIXA DE EMBUTIR (1 MÓDULO), 2P+T 20 A, INCLUINDO SUPORTE E PLACA - FORNECIMENTO E INSTALAÇÃO. AF_12/2015	INEL - INSTALAÇÃO ELÉTRICA/ELETRIFICAÇÃO E ILUMINAÇÃO EXTERNA	UN	34,0	24,13	820,42	0,07	97,97

SUPERINTENDÊNCIA REGIONAL DE POLÍCIA FEDERAL EM MINAS GERAIS
CNPJ: 00.394.494/0029-37

GTED/DPF/FIG/PR




GTED/DPF/FIG/PR		Obra	Bancos	B.D.I.		Encargos Sociais			
		REFORMA INTERNA DA DELEGACIA DE POLÍCIA FEDERAL EM GOVERNADOR VALADARES	SINAPI (08/2021- MG) SICRO3 (04/2021 - MG) ORSE (08/2021 - SE) SETOP (07/2021 - MG) IOPES (08/2021 - ES) SIURB (01/2021 - SP) SIURB INFRA (01/2021 - SP) SUDECAP (07/2021 - MG) CPOS (08/2021 - SP) RDE (07/2021 - SP)	Padrão - 24,2% Equipamento - 15,06%		Desonerado: embutido nos preços unitário dos insumos de mão de obra, de acordo com as bases.			
Curva ABC de Serviços									
86932	SINAPI	VASO SANITÁRIO SIFONADO COM CAIXA ACOPLADA LOUÇA BRANCA - PADRÃO MÉDIO, INCLUSO ENGATE FLEXÍVEL EM METAL CROMADO, 1/2 X 40CM - FORNECIMENTO E INSTALAÇÃO. AF_01/2020	INHI - INSTALAÇÕES HIDROS SANITÁRIAS	UN	2,0	407,84	815,68	0,07	98,04
97637	SINAPI	REMOÇÃO DE DIVISÓRIAS, DE FORMA MANUAL, SEM REAPROVEITAMENTO. AF 12/2017	SERP - SERVIÇOS PRELIMINARES	m²	440,25	1,83	805,65	0,07	98,10
97661	SINAPI	REMOÇÃO DE CABOS ELÉTRICOS, DE FORMA MANUAL, SEM REAPROVEITAMENTO. AF 12/2017	SERP - SERVIÇOS PRELIMINARES	M	1.750,0	0,45	787,50	0,07	98,17
89714	SINAPI	TUBO PVC, SERIE NORMAL, ESGOTO PREDIAL, DN 100 MM, FORNECIDO E INSTALADO EM RAMAL DE DESCARGA OU RAMAL DE ESGOTO SANITÁRIO. AF 12/2014	INHI - INSTALAÇÕES HIDROS SANITÁRIAS	M	15,5	49,97	774,53	0,06	98,23
97640	SINAPI	REMOÇÃO DE FORROS DE DRYWALL, PVC E FIBROMINERAL, DE FORMA MANUAL, SEM REAPROVEITAMENTO. AF 12/2017	SERP - SERVIÇOS PRELIMINARES	m²	668,8	1,15	769,12	0,06	98,30
88488	SINAPI	APLICAÇÃO MANUAL DE PINTURA COM TINTA LÁTEX ACRÍLICA EM TETO, DUAS DEMÃOS. AF 06/2014	PINT - PINTURAS	m²	55,6	13,41	745,59	0,06	98,36
101739	SINAPI	RODAPÉ EM MADEIRA, ALTURA 7CM, FIXADO COM COLA E PARAFUSOS. AF 09/2020	PISO - PISOS	M	25,02	27,39	685,29	0,06	98,42
90439	SINAPI	FURO EM CONCRETO PARA DIÂMETROS MENORES OU IGUAIS A 40 MM. AF 05/2015	INHI - INSTALAÇÕES HIDROS SANITÁRIAS	UN	15,0	44,64	669,60	0,06	98,47
97645	SINAPI	REMOÇÃO DE ESQUADRIAS METÁLICAS, DE FORMA MANUAL, SEM REAPROVEITAMENTO. AF 12/2017	SERP - SERVIÇOS PRELIMINARES	m²	25,8	25,78	665,12	0,06	98,53
96121	SINAPI	ACABAMENTOS PARA FORRO (RODA-FORRO EM PERFIL METÁLICO E PLÁSTICO). AF 05/2017	REVE - REVESTIMENTO E TRATAMENTO DE SUPERFÍCIES	M	53,36	12,14	647,79	0,05	98,58
93662	SINAPI	DISJUNTOR BIPOLAR TIPO DIN, CORRENTE NOMINAL DE 20A - FORNECIMENTO E INSTALAÇÃO. AF 10/2020	INEL - INSTALAÇÃO ELÉTRICA/ELETRIFICAÇÃO E	UN	8,0	80,01	640,08	0,05	98,63
74125/002	SINAPI	ESPELHO CRISTAL ESPESSURA 4MM, COM MOLDURA EM ALUMINIO E COMPENSADO 6MM PLASTIFICADO COLADO	ESQV - ESQUADRIAS/FERRAGENS/VIDROS	m²	1,1	560,48	616,52	0,05	98,69
98546	SINAPI	IMPERMEABILIZAÇÃO DE SUPERFÍCIE COM MANTA ASFÁLTICA, UMA CAMADA, INCLUSIVE APLICAÇÃO DE PRIMER ASFÁLTICO, E=3MM. AF 06/2018	IMPE - IMPERMEABILIZAÇÕES E PROTEÇÕES DIVERSAS	m²	7,41	81,54	604,21	0,05	98,74
90821	SINAPI	PORTA DE MADEIRA PARA PINTURA, SEMI-OCA (LEVE OU MÉDIA), 70X210CM, ESPESSURA DE 3,5CM, INCLUSO DOBRADIÇAS - FORNECIMENTO E INSTALAÇÃO. AF 12/2019	ESQV - ESQUADRIAS/FERRAGENS/VIDROS	UN	2,0	262,36	524,72	0,04	98,78
GVS-20	Próprio	EMENDA INTERNA 300X100MM PARA ELETROCALHA METÁLICA (REF. MOPA OU SIMILAR EQUIVALENTE)	INEL - INSTALAÇÃO ELÉTRICA/ELETRIFICAÇÃO E	UN	22,0	23,08	507,76	0,04	98,82
93011	SINAPI	ELETRODUTO RÍGIDO ROSCÁVEL, PVC, DN 85 MM (3") - FORNECIMENTO E INSTALAÇÃO. AF 12/2015	INEL - INSTALAÇÃO ELÉTRICA/ELETRIFICAÇÃO E	M	13,0	38,64	502,32	0,04	98,86
93663	SINAPI	DISJUNTOR BIPOLAR TIPO DIN, CORRENTE NOMINAL DE 25A - FORNECIMENTO E INSTALAÇÃO. AF 10/2020	INEL - INSTALAÇÃO ELÉTRICA/ELETRIFICAÇÃO E	UN	6,0	80,01	480,06	0,04	98,90
101965	SINAPI	PEITORIL LINEAR EM GRANITO OU MÁRMORE, L = 15CM, COMPRIMENTO DE ATÉ 2M, ASSENTADO COM ARGAMASSA 1:6 COM ADITIVO. AF_11/2020	REVE - REVESTIMENTO E TRATAMENTO DE SUPERFÍCIES	M	6,4	73,79	472,25	0,04	98,94

SUPERINTENDÊNCIA REGIONAL DE POLÍCIA FEDERAL EM MINAS GERAIS
CNPJ: 00.394.494/0029-37

GTED/DPF/FIG/PR




GTED/DPF/FIG/PR		Obra	Bancos	B.D.I.		Encargos Sociais			
		REFORMA INTERNA DA DELEGACIA DE POLÍCIA FEDERAL EM GOVERNADOR VALADARES	SINAPI (08/2021- MG) SICRO3 (04/2021 - MG) ORSE (08/2021 - SE) SETOP (07/2021 - MG) IOPES (08/2021 - ES) SIURB (01/2021 - SP) SIURB INFRA (01/2021 - SP) SUDECAP (07/2021 - MG) CPOS (08/2021 - SP) EDF (07/2021 - SP)	Padrão - 24,2% Equipamento - 15,06%		Desonerado: embutido nos preços unitário dos insumos de mão de obra, de acordo com as bases.			
Curva ABC de Serviços									
98672	SINAPI	MARCO EM MÁRMORE APLICADO EM AMBIENTES INTERNOS. AF_09/2020	PISO - PISOS	m²	1,54	297,51	458,16	0,04	98,98
GVS-03	Próprio	REMOÇÃO DE ARMÁRIOS SOB MEDIDA	CANT - CANTEIRO DE OBRAS	m²	9,1	50,27	457,45	0,04	99,02
GVS-05	Próprio	RETIRADA DE EQUIPAMENTOS DE AR CONDICIONADO - SPLIT E JANELA	CANT - CANTEIRO DE OBRAS	UN	22,0	20,72	455,84	0,04	99,06
91967	SINAPI	INTERRUPTOR SIMPLES (3 MÓDULOS), 10A/250V, INCLUINDO SUPORTE E PLACA - FORNECIMENTO E INSTALAÇÃO. AF_12/2015	INEL - INSTALAÇÃO ELÉTRICA/ELETRIFICAÇÃO E ILUMINACÃO EXTERNA	UN	9,0	45,24	407,16	0,03	99,09
97634	SINAPI	DEMOLIÇÃO DE REVESTIMENTO CERÂMICO (AZULEJOS), DE FORMA MECANIZADA COM MARTELETE, SEM REAPROVEITAMENTO. AF_12/2017	SERP - SERVIÇOS PRELIMINARES	m²	47,65	8,44	402,16	0,03	99,12
91953	SINAPI	INTERRUPTOR SIMPLES (1 MÓDULO), 10A/250V, INCLUINDO SUPORTE E PLACA - FORNECIMENTO E INSTALAÇÃO. AF_12/2015	INEL - INSTALAÇÃO ELÉTRICA/ELETRIFICAÇÃO E ILUMINACÃO EXTERNA	UN	19,0	20,85	396,15	0,03	99,16
91855	SINAPI	ELETRODUTO FLEXÍVEL CORRUGADO REFORÇADO, PVC, DN 25 MM (3/4"), PARA CIRCUITOS TERMINAIS, INSTALADO EM PAREDE - FORNECIMENTO E INSTALAÇÃO. AF_12/2015	INEL - INSTALAÇÃO ELÉTRICA/ELETRIFICAÇÃO E ILUMINACÃO EXTERNA	M	46,0	8,55	393,30	0,03	99,19
ARQ-06	Próprio	LIGAÇÃO ENTRE ALVENARIA E ESTRUTURA OU ENTRE ALVENARIA NOVA E ANTIGA (BARRAS DE FERRO DN 6.3MM)	PARE - PAREDES/PAINEIS	M	35,0	11,20	392,00	0,03	99,22
98695	SINAPI	SOLEIRA EM MÁRMORE, LARGURA 15 CM, ESPESSURA 2,0 CM. AF_09/2020	PISO - PISOS	M	6,95	55,27	384,12	0,03	99,25
93192	SINAPI	VERGA MOLDADA IN LOCO COM UTILIZAÇÃO DE BLOCOS CANALETA PARA PORTAS COM ATÉ 1,5 M DE VÃO. AF_03/2016	FUES - FUNDAÇÕES E ESTRUTURAS	M	8,75	43,52	380,80	0,03	99,29
96539	SINAPI	FABRICAÇÃO, MONTAGEM E DESMONTAGEM DE FÔRMA PARA VIGA BALDRAME, EM CHAPA DE MADEIRA COMPENSADA RESINADA, E=17 MM, 2 UTILIZAÇÕES. AF_06/2017	FUES - FUNDAÇÕES E ESTRUTURAS	m²	3,48	102,54	356,83	0,03	99,32
87878	SINAPI	CHAPISCO APLICADO EM ALVENARIAS E ESTRUTURAS DE CONCRETO INTERNAS, COM COLHER DE PEDREIRO. ARGAMASSA TRAÇO 1:3 COM PREPARO MANIAI. AF_06/2014	REVE - REVESTIMENTO E TRATAMENTO DE SUPERFÍCIES	m²	102,9	3,45	355,00	0,03	99,35
89711	SINAPI	TUBO PVC, SERIE NORMAL, ESGOTO PREDIAL, DN 40 MM, FORNECIDO E INSTALADO EM RAMAL DE DESCARGA OU RAMAL DE ESGOTO SANITÁRIO. AF_12/2014	INHI - INSTALAÇÕES HIDROSANITÁRIAS	M	20,5	17,03	349,11	0,03	99,37
97636	SINAPI	DEMOLIÇÃO DE PISO DE CONCRETO, DE FORMA MECANIZADA, SEM REAPROVEITAMENTO. AF_12/2017	SERP - SERVIÇOS PRELIMINARES	m²	22,7	14,45	328,01	0,03	99,40
97435	SINAPI	CURVA 45 GRAUS, EM AÇO, CONEXÃO RANHURADA, DN 65 (2 1/2"), INSTALADO EM PRUMADAS - FORNECIMENTO E INSTALAÇÃO. AF_10/2020	INHI - INSTALAÇÕES HIDROSANITÁRIAS	UN	3,0	103,17	309,51	0,03	99,43
GVS-19	Próprio	CURVA HORIZONTAL 300X100MM PARA ELETROCALHA METÁLICA (REF. MOPA OU SIMILAR EQUIVALENTE)	INEL - INSTALAÇÃO ELÉTRICA/ELETRIFICAÇÃO E	UN	4,0	75,78	303,12	0,03	99,45

SUPERINTENDÊNCIA REGIONAL DE POLÍCIA FEDERAL EM MINAS GERAIS
CNPJ: 00.394.494/0029-37

GTED/DPF/FIG/PR




GTED/DPF/FIG/PR		Obra	Bancos	B.D.I.		Encargos Sociais			
		REFORMA INTERNA DA DELEGACIA DE POLÍCIA FEDERAL EM GOVERNADOR VALADARES	SINAPI (08/2021- MG) SICRO3 (04/2021 - MG) ORSE (08/2021 - SE) SETOP (07/2021 - MG) IOPES (08/2021 - ES) SIURB (01/2021 - SP) SIURB INFRA (01/2021 - SP) SUDECAP (07/2021 - MG) CPOS (08/2021 - SP) FDE (07/2021 - SP)	Padrão - 24,2% Equipamento - 15,06%		Desonerado: embutido nos preços unitário dos insumos de mão de obra, de acordo com as bases.			
Curva ABC de Serviços									
102181	SINAPI	GUICHÊ NUCART - INSTALAÇÃO DE VIDRO TEMPERADO, E = 10 MM, ENCAIXADO EM PERFIL U. AF_01/2021 P	ESQV -	m²	0,88	341,11	300,17	0,02	99,48
100659	SINAPI	ALIZAR DE 5X1,5CM PARA PORTA FIXADO COM PREGOS, PADRÃO MÉDIO - FORNECIMENTO E INSTALAÇÃO. AF_12/2019	ESQUADRIAS/FERRAGENS/VIDROS ESQV - ESQUADRIAS/FERRAGENS/VIDROS	M	29,8	10,02	298,59	0,02	99,50
102215	SINAPI	RODAPÉS E MARCOS - PINTURA VERNIZ (INCOLOR) POLIURETÂNICO (RESINA ALQUÍDICA MODIFICADA) EM MADEIRA, 2 DEMÃOS. AF_01/2021	PINT - PINTURAS	m²	19,63	14,32	281,10	0,02	99,53
ARQ-02	Próprio	ART EXECUÇÃO DE OBRA - CREA/MG	CANT - CANTEIRO DE OBRAS	unid	1,0	265,92	265,92	0,02	99,55
91959	SINAPI	INTERRUPTOR SIMPLES (2 MÓDULOS), 10A/250V, INCLUINDO SUPORTE E PLACA - FORNECIMENTO E INSTALAÇÃO. AF_12/2015	INEL - INSTALAÇÃO ELÉTRICA/ELETRIFICAÇÃO E II ILLUMINACÃO EXTERNA	UN	8,0	33,04	264,32	0,02	99,57
97641	SINAPI	REMOÇÃO DE FORRO DE GESSO, DE FORMA MANUAL, SEM REAPROVEITAMENTO. AF_12/2017	SERP - SERVIÇOS PRELIMINARES	m²	77,96	3,36	261,94	0,02	99,59
93654	SINAPI	DISJUNTOR MONOPOLAR TIPO DIN, CORRENTE NOMINAL DE 16A - FORNECIMENTO E INSTALAÇÃO. AF_10/2020	INEL - INSTALAÇÃO ELÉTRICA/ELETRIFICAÇÃO E	UN	16,0	15,39	246,24	0,02	99,61
93186	SINAPI	VERGA MOLDADA IN LOCO EM CONCRETO PARA JANELAS COM ATÉ 1,5 M DE VÃO. AF_03/2016	FUES - FUNDAÇÕES E ESTRUTURAS	M	2,1	117,08	245,86	0,02	99,63
86904	SINAPI	LAVATÓRIO LOUÇA BRANCA SUSPENSO, 29,5 X 39CM OU EQUIVALENTE, PADRÃO POPULAR - FORNECIMENTO E INSTALAÇÃO. AF_01/2020	INHI - INSTALAÇÕES HIDROS SANITÁRIAS	UN	2,0	120,99	241,98	0,02	99,65
97436	SINAPI	CURVA 90 GRAUS, EM AÇO, CONEXÃO RANHURADA, DN 65 (2 1/2"), INSTALADO EM PRUMADAS - FORNECIMENTO E INSTALAÇÃO. AF_10/2020	INHI - INSTALAÇÕES HIDROS SANITÁRIAS	UN	2,0	106,68	213,36	0,02	99,67
GVS-01	Próprio	RETIRADA DE CARPETE	CANT - CANTEIRO DE OBRAS	m²	49,85	4,23	210,86	0,02	99,69
89402	SINAPI	TUBO, PVC, SOLDÁVEL, DN 25MM, INSTALADO EM RAMAL DE DISTRIBUIÇÃO DE ÁGUA - FORNECIMENTO E INSTALAÇÃO. AF_12/2014	INHI - INSTALAÇÕES HIDROS SANITÁRIAS	M	23,4	8,99	210,36	0,02	99,71
86915	SINAPI	TORNEIRA CROMADA DE MESA, 1/2"OU 3/4", PARA LAVATÓRIO, PADRÃO MÉDIO - FORNECIMENTO E INSTALAÇÃO. AF_01/2020	INHI - INSTALAÇÕES HIDROS SANITÁRIAS	UN	2,0	98,67	197,34	0,02	99,72
98557	SINAPI	IMPERMEABILIZAÇÃO DE SUPERFÍCIE COM EMULSÃO ASFÁLTICA, 2 DEMÃOS AF_06/2018	IMPE - IMPERMEABILIZAÇÕES E PROTEÇÕES DIVERSAS	m²	5,5	33,42	183,81	0,02	99,74
GVS-09	Próprio	DISPENSER EM PLASTICO PARA PAPEL TOALHA 2 OU 3 FOLHAS	INHI - INSTALAÇÕES HIDROS SANITÁRIAS	UN	3,0	60,70	182,10	0,02	99,75
89987	SINAPI	REGISTRO DE GAVETA BRUTO, LATÃO, ROSCÁVEL, 3/4", COM ACABAMENTO E CANOPLA CROMADOS - FORNECIMENTO E INSTALAÇÃO. AF_08/2021	INHI - INSTALAÇÕES HIDROS SANITÁRIAS	UN	2,0	89,50	179,00	0,01	99,77
96114	SINAPI	FORRO EM DRYWALL, PARA AMBIENTES COMERCIAIS, INCLUSIVE ESTRUTURA DE FIXAÇÃO. AF_05/2017 P	REVE - REVESTIMENTO E TRATAMENTO DE SUPERFÍCIES	m²	2,98	58,78	175,16	0,01	99,78

SUPERINTENDÊNCIA REGIONAL DE POLÍCIA FEDERAL EM MINAS GERAIS
CNPJ: 00.394.494/0029-37

GTED/DPF/FIG/PR




GTED/DPF/FIG/PR		Obra	Bancos	B.D.I.		Encargos Sociais			
		REFORMA INTERNA DA DELEGACIA DE POLÍCIA FEDERAL EM GOVERNADOR VALADARES	SINAPI (08/2021- MG) SICRO3 (04/2021 - MG) ORSE (08/2021 - SE) SETOP (07/2021 - MG) IOPES (08/2021 - ES) SIURB (01/2021 - SP) SIURB INFRA (01/2021 - SP) SUDECAP (07/2021 - MG) CPOS (08/2021 - SP) FDE (07/2021 - SP)	Padrão - 24,2% Equipamento - 15,06%		Desonerado: embutido nos preços unitário dos insumos de mão de obra, de acordo com as bases.			
Curva ABC de Serviços									
97474	SINAPI	LUVA, EM AÇO, CONEXÃO SOLDADA, DN 65 (2 1/2"), INSTALADO EM REDE DE ALIMENTAÇÃO PARA HIDRANTE - FORNECIMENTO E INSTALAÇÃO. AF_10/2020	INHI - INSTALAÇÕES HIDROS SANITÁRIAS	UN	1,0	164,61	164,61	0,01	99,80
91955	SINAPI	INTERRUPTOR PARALELO (1 MÓDULO), 10A/250V, INCLUINDO SUPORTE E PLACA - FORNECIMENTO E INSTALAÇÃO. AF_12/2015	INEL - INSTALAÇÃO ELÉTRICA/ELETRIFICAÇÃO E ILUMINACÃO EXTERNA	UN	6,0	25,70	154,20	0,01	99,81
95547	SINAPI	SABONETEIRA PLASTICA TIPO DISPENSER PARA SABONETE LIQUIDO COM RESERVATORIO 800 A 1500 ML, INCLUSO FIXAÇÃO. AF_01/2020	INHI - INSTALAÇÕES HIDROS SANITÁRIAS	UN	3,0	46,89	140,67	0,01	99,82
GVS-25	Próprio	LUMINARIA REDONDA DE EMBUTIR, COM FOCO ORIENTÁVEL E ACESSÓRIO ANTI-OFUSCANTE, INCLUSIVE 1 LÂMPADA DICROICA DE 50W	INEL - INSTALAÇÃO ELÉTRICA/ELETRIFICAÇÃO E ILUMINACÃO EXTERNA	UN	3,0	46,55	139,65	0,01	99,83
86914	SINAPI	TORNEIRA CROMADA 1/2"OU 3/4"PARA TANQUE, PADRÃO MÉDIO - FORNECIMENTO E INSTALAÇÃO. AF_01/2020	INHI - INSTALAÇÕES HIDROS SANITÁRIAS	UN	3,0	44,58	133,74	0,01	99,84
102191	SINAPI	REMOÇÃO DE VIDRO LISO COMUM DE ESQUADRIA COM BAGUETE DE ALUMÍNIO OU PVC (PORTA P10). AF_01/2021	ESQV - ESQUADRIAS/FERRAGENS/VIDROS	m²	8,8	14,77	129,97	0,01	99,85
GVS-10	Próprio	DISPENSER EM PLÁSTICO PARA PAPEL HIGIÊNICO TIPO ROLÃO	INHI - INSTALAÇÕES HIDROS SANITÁRIAS	UN	2,0	60,70	121,40	0,01	99,86
97610	SINAPI	LÂMPADA COMPACTA DE LED 10 W, BASE E27 - FORNECIMENTO E INSTALAÇÃO. AF_02/2020	INEL - INSTALAÇÃO ELÉTRICA/ELETRIFICAÇÃO E ILUMINACÃO EXTERNA	UN	7,0	16,62	116,34	0,01	99,87
GVS-18	Próprio	CURVA DE INVERSÃO 300X100MM PARA ELETROCALHA METÁLICA (REF. MOPA OU SIMILAR EQUIVALENTE)	INEL - INSTALAÇÃO ELÉTRICA/ELETRIFICAÇÃO E ILUMINACÃO EXTERNA	UN	1,0	115,08	115,08	0,01	99,88
90436	SINAPI	FURO EM ALVENARIA PARA DIÂMETROS MENORES OU IGUAIS A 40 MM. AF_05/2015	INHI - INSTALAÇÕES HIDROS SANITÁRIAS	UN	10,0	10,58	105,80	0,01	99,89
97644	SINAPI	REMOÇÃO DE PORTAS, DE FORMA MANUAL, SEM REAPROVEITAMENTO. AF_12/2017	SERP - SERVIÇOS PRELIMINARES	m²	16,12	6,22	100,26	0,01	99,90
86911	SINAPI	TORNEIRA CROMADA LONGA, DE PAREDE, 1/2"OU 3/4," PARA PIA DE COZINHA, PADRÃO POPULAR - FORNECIMENTO E INSTALAÇÃO. AF_01/2020	INHI - INSTALAÇÕES HIDROS SANITÁRIAS	UN	2,0	49,19	98,38	0,01	99,91
93202	SINAPI	FIXAÇÃO (ENCUNHAMENTO) DE ALVENARIA DE VEDAÇÃO COM TIJOLO MACICO. AF_03/2016	FUES - FUNDAÇÕES E ESTRUTURAS	M	4,35	21,50	93,52	0,01	99,92
GVS-17	Próprio	CRUZETA 100X100MM PARA ELETROCALHA METÁLICA (REF. MOPA OU SIMILAR EQUIVALENTE)	INEL - INSTALAÇÃO ELÉTRICA/ELETRIFICAÇÃO E ILUMINACÃO EXTERNA	M	1,0	86,27	86,27	0,01	99,92
100849	SINAPI	ASSENTO SANITÁRIO CONVENCIONAL - FORNECIMENTO E INSTALACAO. AF_01/2020	INHI - INSTALAÇÕES HIDROS SANITÁRIAS	UN	2,0	41,92	83,84	0,01	99,93
102475	SINAPI	CONCRETO FCK = 20MPA, TRAÇO 1:2,6:2,9 (EM MASSA SECA DE CIMENTO/ AREIA MÉDIA/ SEIXO ROLADO) - PREPARO MECÂNICO COM BETONEIRA 400 L. AF_05/2021	FUES - FUNDAÇÕES E ESTRUTURAS	m³	0,21	393,07	82,54	0,01	99,94
GVS-26	Próprio	TRANSFORMADOR ELETRÔNICO PARA LAMPADA HALÓGENA DICROICA DE 50W	INEL - INSTALAÇÃO ELÉTRICA/ELETRIFICAÇÃO E ILUMINACÃO EXTERNA	UN	3,0	27,43	82,29	0,01	99,94
89447	SINAPI	TUBO, PVC, SOLDÁVEL, DN 32MM, INSTALADO EM PRUMADA DE ÁGUA - FORNECIMENTO E INSTALAÇÃO. AF_12/2014	INHI - INSTALAÇÕES HIDROS SANITÁRIAS	M	6,3	12,17	76,67	0,01	99,95

SUPERINTENDÊNCIA REGIONAL DE POLÍCIA FEDERAL EM MINAS GERAIS
CNPJ: 00.394.494/0029-37


GTED/DPF/FIG/PR



GTED/DPF/FIG/PR										
		Obra	Bancos	B.D.I.			Encargos Sociais			
		REFORMA INTERNA DA DELEGACIA DE POLÍCIA FEDERAL EM GOVERNADOR VALADARES	SINAPI (08/2021- MG) SICRO3 (04/2021 - MG) ORSE (08/2021 - SE) SETOP (07/2021 - MG) IOPES (08/2021 - ES) SIURB (01/2021 - SP) SIURB INFRA (01/2021 - SP) SUDECAP (07/2021 - MG) CPOS (08/2021 - SP) FDE (07/2021 - SP)	Padrão - 24,2% Equipamento - 15,06%			Desonerado: embutido nos preços unitário dos insumos de mão de obra, de acordo com as bases.			
Curva ABC de Serviços										
97665	SINAPI	REMOÇÃO DE LUMINÁRIAS, DE FORMA MANUAL, SEM REAPROVEITAMENTO. AF_12/2017	SERP - SERVIÇOS PRELIMINARES	UN	85,0	0,86	73,10	0,01	99,96	
91969	SINAPI	INTERRUPTOR PARALELO (3 MÓDULOS), 10A/250V, INCLUINDO SUPORTE E PLACA - FORNECIMENTO E INSTALAÇÃO. AF_12/2015	INEL - INSTALAÇÃO ELÉTRICA/ELETRIFICAÇÃO E II IUMINACÃO EXTERNA	UN	1,0	59,71	59,71	0,00	99,96	
97662	SINAPI	REMOÇÃO DE TUBULAÇÕES DE HIDRANTE A SER REMANEJADO, DE FORMA MANUAL, SEM REAPROVEITAMENTO. AF_12/2017	SERP - SERVIÇOS PRELIMINARES	M	175,0	0,32	56,00	0,00	99,97	
GVS-11	Próprio	CABIDE METÁLICO SIMPLES CROMADO, INCLUSIVE FIXAÇÃO	INHI - INSTALAÇÕES HIDROS SANITÁRIAS	UN	2,0	24,99	49,98	0,00	99,97	
91961	SINAPI	INTERRUPTOR PARALELO (2 MÓDULOS), 10A/250V, INCLUINDO SUPORTE E PLACA - FORNECIMENTO E INSTALAÇÃO. AF_12/2015	INEL - INSTALAÇÃO ELÉTRICA/ELETRIFICAÇÃO E II IUMINACÃO EXTERNA	UN	1,0	42,71	42,71	0,00	99,97	
86882	SINAPI	SIFÃO DO TIPO GARRAFA/COPO EM PVC 1.1/4 X 1.1/2"- FORNECIMENTO E INSTALAÇÃO. AF_01/2020	INHI - INSTALAÇÕES HIDROS SANITÁRIAS	UN	2,0	18,75	37,50	0,00	99,98	
GVS-04	Próprio	RETIRADA DE CAIXA DE INCENDIO, INCLUSIVE REGISTROS, MANGUEIRA E ACESSÓRIOS	CANT - CANTEIRO DE OBRAS	UN	1,0	33,75	33,75	0,00	99,98	
96545	SINAPI	ARMAÇÃO DE BLOCO, VIGA BALDRAME OU SAPATA UTILIZANDO AÇO CA-50 DE 8 MM - MONTAGEM. AF_06/2017	FUES - FUNDAÇÕES E ESTRUTURAS	KG	1,6	18,04	28,86	0,00	99,98	
GVS-13	Próprio	PLACA INDICATIVA DE "HIDRANTE" EM PVC, DIMENSÕES 20X20CM	INES - INSTALAÇÕES ESPECIAIS	UN	1,0	28,73	28,73	0,00	99,98	
89709	SINAPI	RALO SIFONADO, PVC, DN 100 X 40 MM, JUNTA SOLDÁVEL, FORNECIDO E INSTALADO EM RAMAL DE DESCARGA OU EM RAMAL DE ESGOTO SANITÁRIO. AF_12/2014	INHI - INSTALAÇÕES HIDROS SANITÁRIAS	UN	2,0	13,22	26,44	0,00	99,99	
GVS-02	Próprio	REMOÇÃO DE BANCADA DE GRANITO	CANT - CANTEIRO DE OBRAS	m²	1,8	14,11	25,39	0,00	99,99	
97660	SINAPI	REMOÇÃO DE INTERRUPTORES/TOMADAS ELÉTRICAS/DISJUNTORES, DE FORMA MANUAL. SEM REAPROVEITAMENTO. AF_12/2017	SERP - SERVIÇOS PRELIMINARES	UN	55,0	0,44	24,20	0,00	99,99	
93358	SINAPI	ESCAVAÇÃO MANUAL DE VALA COM PROFUNDIDADE MENOR OU IGUAL A 1.30 M. AF_02/2021	MOVT - MOVIMENTO DE TERRA	m³	0,39	55,81	21,76	0,00	99,99	
96543	SINAPI	ARMAÇÃO DE BLOCO, VIGA BALDRAME E SAPATA UTILIZANDO AÇO CA-60 DE 5 MM - MONTAGEM. AF_06/2017	FUES - FUNDAÇÕES E ESTRUTURAS	KG	1,02	19,44	19,82	0,00	99,99	
GVS-08	Próprio	DUCHA HIGIÊNICA COM REGISTRO, LINHA LINK, REF 1984 DECA OU SIMILAR EQUIVALENTE	INHI - INSTALAÇÕES HIDROS SANITÁRIAS	UN	2,0	9,73	19,46	0,00	100,00	
97666	SINAPI	REMOÇÃO DE METAIS SANITÁRIOS, DE FORMA MANUAL, SEM REAPROVEITAMENTO. AF_12/2017	SERP - SERVIÇOS PRELIMINARES	UN	3,0	5,99	17,97	0,00	100,00	
97663	SINAPI	REMOÇÃO DE LOUÇAS, DE FORMA MANUAL, SEM REAPROVEITAMENTO. AF_12/2017	SERP - SERVIÇOS PRELIMINARES	UN	2,0	8,22	16,44	0,00	100,00	
96617	SINAPI	LASTRO DE CONCRETO MAGRO, APLICADO EM BLOCOS DE COROAMENTO OU SAPATAS, ESPESSURA DE 3 CM. AF_08/2017	FUES - FUNDAÇÕES E ESTRUTURAS	m²	0,87	14,51	12,62	0,00	100,00	

SUPERINTENDÊNCIA REGIONAL DE POLÍCIA FEDERAL EM MINAS GERAIS
CNPJ: 00.394.494/0029-37

GTED/DPF/FIG/PR

		Obra	Bancos	B.D.I.			Encargos Sociais		
		REFORMA INTERNA DA DELEGACIA DE POLÍCIA FEDERAL EM GOVERNADOR VALADARES	SINAPI (08/2021- MG) SICRO3 (04/2021 - MG) ORSE (08/2021 - SE) SETOP (07/2021 - MG) IOPES (08/2021 - ES) SIURB (01/2021 - SP) SIURB INFRA (01/2021 - SP) SUDECAP (07/2021 - MG) CPOS (08/2021 - SP) FDE (07/2021 - SP)	Padrão - 24,2% Equipamento - 15,06%			Desonerado: embutido nos preços unitário dos insumos de mão de obra, de acordo com as bases.		
Curva ABC de Serviços									
97622	SINAPI	DEMOLIÇÃO DE ALVENARIA DE BLOCO FURADO, DE FORMA MANUAL, SEM REAPROVEITAMENTO. AF 12/2017	SERP - SERVIÇOS PRELIMINARES	m³	0,15	37,21	5,58	0,00	100,00
92874	SINAPI	LANÇAMENTO COM USO DE BOMBA, ADENSAMENTO E ACABAMENTO DE CONCRETO EM ESTRUTURAS. AF 12/2015	FUES - FUNDAÇÕES E ESTRUTURAS	m³	0,21	24,75	5,19	0,00	100,00

Total sem BDI	1.202.983,31
Total do BDI	291.121,96
Total Geral	1.494.105,27

SUPERINTENDÊNCIA REGIONAL DE POLÍCIA FEDERAL EM MINAS GERAIS
CNPJ: 00.394.494/0029-37




GTED/DPF/FIG/PR

Obra	Bancos	B.D.I.	Encargos Sociais
REFORMA INTERNA DA DELEGACIA DE POLÍCIA FEDERAL EM GOVERNADOR VALADARES	SINAPI (08/2021 - MG) SICRO3 (04/2021 - MG) ORSE (08/2021 - SE) SETOP (07/2021 - MG) IOPEB (08/2021 - ES) SIURB (01/2021 - SP) SIURB INFRA (01/2021 - SP) SUDECAP (07/2021 - MG) CPOS (08/2021 - SP)	Padrão - 24,2% Equipamento - 15,06%	Desonerado: embutido nos preços unitário dos insumos de mão de obra, de acordo com as bases.

Curva ABC de Insumos														
Código	Banco	Descrição	Tipo	Und	Quantidade		Valor Unitário		Total			Peso	Valor Acumulado	Pes Acumulado
					Operativa	Improdutiva	Operativa	Improdutiva	Operativa	Improdutiva	Geral			
ARQ-25-01	Próprio	DIVISÓRIA MODULAR PISO TETO PAINEL CEGO 100CM, VIDRO DUPLO TEMPERADO 6MM COM MICROPERSIANA EMBUTIDA NA COR PRETA 100CM, COM BANDEIRA CEGA 85CM, EM PLACA MDF COR INHOTIM (REF DURATEX) E ESTRUTURA NA PRETA ANODIZADO FOSCO, INCLUSIVE RODAPÉ METÁLICO NA COR PRETA COM SAQUE FRONTAL E PREENCHIMENTO COM LÂ DE ROCHA BASALTICA 32KG/M3, ESPESSURA MÍNIMA DE 9CM	Material	m²	158,4000000		1.114,70		176.568,48		176.568,48	14,68%	176.568,48	14,68%
ARQ-24-01	Próprio	DIVISÓRIA MODULAR PISO TETO PAINEL CEGO 215CM, COM BANDEIRA CEGA 85CM, PLACA EM MDF COR INHOTIM (REF DURATEX) E ESTRUTURA NA PRETA ANODIZADO FOSCO, INCLUSIVE RODAPÉ METÁLICO NA COR PRETA COM SAQUE FRONTAL E PREENCHIMENTO COM LÂ DE ROCHA BASALTICA 32KG/M3, ESPESSURA MÍNIMA DE 9CM	Material	m²	223,3500000		664,52		148.420,54		148.420,54	12,34%	324.989,02	27,02%
ARQ-27-01	Próprio	FORRO EM LÂ DE PET 100% RECICLÁVEL, TERMOACÚSTICO, RESISTENTE A UMIDADE, LAVÁVEL, COM 625X625X25 MM, COR BRANCO IR 25, REF TRISOFT OU SIMILAR EQUIVALENTE	Material	m²	830,0000000		115,25		95.657,50		95.657,50	7,95%	420.646,52	34,97%
00040813	SINAPI	ENGENHEIRO CIVIL DE OBRA PLENO (MENSALISTA)	Mão de Obra	MES	5,0405000		15.923,95		80.264,67		80.264,67	6,67%	500.911,19	41,64%
00039559	SINAPI	AR CONDICIONADO SPLIT ON/OFF, CASSETE (TETO), 36000 BTUS/H, CICLO QUENTE/FRIO, 60 HZ, CLASSIFICACAO ENERGETICA A - SELO PROCEL, GAS HFC, CONTROLE S/ FIO - - REFERÊNCIA FUJITSU, LG OU SIMILAR EQUIVALENTE	Equipamento para Aquisição Permanente	UN	6,0000000		9.743,65		58.461,90		58.461,90	4,86%	559.373,09	46,50%
00043196	SINAPI	AR CONDICIONADO SPLIT ON/OFF, CASSETE (TETO), FRIO 4 VIAS 24000 BTUS/H, CLASSIFICACAO ENERGETICA C - SELO PROCEL, GAS HFC, CONTROLE S/ FIO - - REFERÊNCIA FUJITSU, LG OU SIMILAR EQUIVALENTE	Equipamento para Aquisição Permanente	UN	8,0000000		6.342,00		50.736,00		50.736,00	4,22%	610.109,09	50,72%
00040819	SINAPI	MESTRE DE OBRAS (MENSALISTA)	Mão de Obra	MES	5,0580000		9.322,93		47.155,38		47.155,38	3,92%	657.264,47	54,64%
00043195	SINAPI	AR CONDICIONADO SPLIT ON/OFF, CASSETE (TETO), FRIO 4 VIAS 18000 BTUS/H, CLASSIFICACAO ENERGETICA C - SELO PROCEL, GAS HFC, CONTROLE S/ FIO - - REFERÊNCIA FUJITSU, LG OU SIMILAR EQUIVALENTE	Equipamento para Aquisição Permanente	UN	9,0000000		5.117,17		46.054,53		46.054,53	3,83%	703.319,00	58,46%
ARQ-26-01	Próprio	PORTA CEGA EM MDF COR INHOTIM (REF. DURATEX) 90X215CM, COM BANDEIRA CEGA EM MDF NA MESMA COR (PREENCHIMENTO COM LÂ DE ROCHA BASALTICA 32KG/M3), INCLUSIVE BATENTES NA COR ANODIZADO FOSCO PRETA E FECHADURA PRETA REF PADO 692	Material	UN	16,0000000		2.812,03		44.992,48		44.992,48	3,74%	748.311,48	62,20%
P.15.000.04 6175	CPOS	Luminária quadrada de embutir tipo calha aberta refletor e aleta parabólicas em alumínio para 4 lâmpadas fluorescentes 14/16/18W, ref. CE416AL-N da AMES, 101416 BC da ARM, CAA1-E416 da Lumicenter, PL 375/42 da Prolumi ou equivalente	Material	UN	200,0000000		177,59		35.518,00		35.518,00	2,95%	783.829,48	65,16%
00042425	SINAPI	AR CONDICIONADO SPLIT INVERTER, HI-WALL (PAREDE), 12000 BTU/H, CICLO FRIO, 60HZ, CLASSIFICACAO A (SELO PROCEL), GAS HFC, CONTROLE S/ FIO - - REFERÊNCIA FUJITSU, LG OU SIMILAR EQUIVALENTE	Material	UN	12,0000000		2.168,36		26.020,32		26.020,32	2,16%	809.849,80	67,32%
00039665	SINAPI	TUBO DE COBRE FLEXIVEL, D = 5/8", E = 0,79 MM, PARA AR-CONDICIONADO/ INSTALACOES GAS RESIDENCIAIS E COMERCIAIS	Material	M	348,1951000		55,77		19.418,84		19.418,84	1,61%	829.268,64	68,93%
00012868	SINAPI	MARCENEIRO	Mão de Obra	H	1.024,4884526		15,79		16.176,67		16.176,67	1,34%	845.445,32	70,28%
00039387	SINAPI	LAMPADA LED TUBULAR BIVOLT 18/20 W, BASE G13	Material	UN	800,0000000		18,88		15.104,00		15.104,00	1,26%	860.549,32	71,53%
00001022	SINAPI	CABO DE COBRE, FLEXIVEL, CLASSE 4 OU 5, ISOLACAO EM PVC/A, ANTICHAMA BWF-B, COBERTURA PVC-ST1, ANTICHAMA BWF-B, 1 CONDUTOR, 0,6/1 KV, SECAO NOMINAL 2,5 MM2	Material	M	4.545,8000000		3,24		14.728,39		14.728,39	1,22%	875.277,71	72,76%
00006111	SINAPI	SERVENTE DE OBRAS	Mão de Obra	H	1.177,9245227		10,11		11.908,82		11.908,82	0,99%	887.186,52	73,75%
00006117	SINAPI	CARPINTEIRO AUXILIAR	Mão de Obra	H	977,4276537		12,17		11.895,29		11.895,29	0,99%	899.081,82	74,74%

SUPERINTENDÊNCIA REGIONAL DE POLÍCIA FEDERAL EM MINAS GERAIS
CNPJ: 00.394.494/0029-37






GED/DPE/FIG-PR

Obra		Bancos		B.D.I.		Encargos Sociais					
REFORMA INTERNA DA DELEGACIA DE POLÍCIA FEDERAL EM GOVERNADOR VALADARES		SINAPI (08/2021- MG) SICRO3 (04/2021 - MG) ORSE (08/2021 - SE) SETOP (07/2021 - MG) IOPES (08/2021 - ES) SIURB (01/2021 - SP) SIURB INFRA (01/2021 - SP) SUDECAP (07/2021 - MG) CPOS (08/2021 - SP)		Padrão - 24,2% Equipamento - 15,06%		Desonerado: embutido nos preços unitário dos insumos de mão de obra, de acordo com as bases.					
Curva ABC de Insumos											
00007356	SINAPI	TINTA ACRILICA PREMIUM, COR BRANCO FOSCO	Material	L	495,3630000	21,62	10.709,75	10.709,75	0,89%	909.791,57	75,63%
00002436	SINAPI	ELETRICISTA	Mão de Obra	H	691,7212321	15,45	10.687,09	10.687,09	0,89%	920.478,66	76,52%
00039664	SINAPI	TUBO DE COBRE FLEXIVEL, D = 3/8", E = 0,79 MM, PARA AR-CONDICIONADO/ INSTALACOES GAS RESIDENCIAIS E COMERCIAIS	Material	M	318,5832000	33,05	10.529,17	10.529,17	0,88%	931.007,83	77,39%
00004783	SINAPI	PINTOR	Mão de Obra	H	628,2006454	15,45	9.705,70	9.705,70	0,81%	940.713,53	78,20%
00039662	SINAPI	TUBO DE COBRE FLEXIVEL, D = 1/4", E = 0,79 MM, PARA AR-CONDICIONADO/ INSTALACOES GAS RESIDENCIAIS E COMERCIAIS	Material	M	411,5033000	21,49	8.843,21	8.843,21	0,74%	949.556,74	78,93%
1743	ORSE	Persiana vertical em tecido de nylon	Material	m²	67,5331650	120,00	8.103,98	8.103,98	0,67%	957.660,72	79,61%
00039853	SINAPI	TUBO DE BORRACHA ELASTOMERICA FLEXIVEL, PRETA, PARA ISOLAMENTO TERMICO DE TUBULACAO, DN 5/8" (15 MM), E= 19 MM, COEFICIENTE DE CONDUTIVIDADE TERMICA 0,036W/mK, VAPOR DE AGUA MAIOR QUILICIAL A 10.000	Material	M	348,1951000	20,47	7.127,55	7.127,55	0,59%	964.788,27	80,20%
00037370	SINAPI	ALIMENTACAO - HORISTA (COLETADO CAIXA)	Outros	H	6.425,5831148	1,03	6.618,35	6.618,35	0,55%	971.406,62	80,75%
00039660	SINAPI	TUBO DE COBRE FLEXIVEL, D = 1/2", E = 0,79 MM, PARA AR-CONDICIONADO/ INSTALACOES GAS RESIDENCIAIS E COMERCIAIS	Material	M	137,8485000	44,83	6.179,75	6.179,75	0,51%	977.586,37	81,26%
00001340	SINAPI	CHAPA DE LAMINADO MELAMINICO, LISO FOSCO, DE *1,25 X 3,08* M, E = 0,8 MM	Material	m²	170,7354000	35,61	6.079,89	6.079,89	0,51%	983.666,26	81,77%
00000994	SINAPI	CABO DE COBRE, FLEXIVEL, CLASSE 4 OU 5, ISOLACAO EM PVC/A, ANTICHAMA BWF-B, COBERTURA PVC-ST1, ANTICHAMA BWF-B, 1 CONDUTOR, 0,6/1 KV, SECAO NOMINAL 6 MM2	Material	M	953,8160000	6,34	6.047,19	6.047,19	0,50%	989.713,45	82,27%
00034381	SINAPI	JANELA MAXIM AR EM ALUMINIO, 80 X 60 CM (A X L), BATENTE/REQUADRO DE 4 A 14 CM, COM VIDRO, SEM GUIARNICA/ALIZAR	Material	UN	34,0409520	171,18	5.827,13	5.827,13	0,48%	995.540,58	82,76%
00000247	SINAPI	AJUDANTE DE ELETRICISTA	Mão de Obra	H	528,4735586	10,85	5.733,94	5.733,94	0,48%	1.001.274,52	83,23%
00040918	SINAPI	ELETRICISTA (MENSALISTA)	Mão de Obra	MES	2,0408000	2.742,11	5.596,10	5.596,10	0,47%	1.006.870,62	83,70%
00004792	SINAPI	PLACA VINILICA SEMIFLEXIVEL PARA PISOS, E = 3,2 MM, 30 X 30 CM (SEM COLOCACAO)	Material	m²	43,2678000	126,19	5.459,96	5.459,96	0,45%	1.012.330,58	84,15%
00010841	SINAPI	PISO EM GRANITO, POLIDO, TIPO ANDORINHA/ QUARTZ/ CASTELO/ CORUMBA OU OUTROS EQUIVALENTES DA REGIAO, FORMATO MENOR QUILICIAL A 30,25 CM2 E= 2,2 CM	Material	m²	24,3948000	211,32	5.155,11	5.155,11	0,43%	1.017.485,69	84,58%
00037371	SINAPI	TRANSPORTE - HORISTA (COLETADO CAIXA)	Serviços	H	6.425,5831148	0,79	5.076,21	5.076,21	0,42%	1.022.561,90	85,00%
00039741	SINAPI	TUBO DE BORRACHA ELASTOMERICA FLEXIVEL, PRETA, PARA ISOLAMENTO TERMICO DE TUBULACAO, DN 3/8" (10 MM), E= 19 MM, COEFICIENTE DE CONDUTIVIDADE TERMICA 0,036W/mK, VAPOR DE AGUA MAIOR QUILICIAL A 10.000	Material	M	318,5832000	15,58	4.963,53	4.963,53	0,41%	1.027.525,43	85,41%
00004433	SINAPI	CAIBRO NAO APARELHADO *7,5 X 7,5" CM, EM MACARANDUBA, ANGELIM OU EQUIVALENTE DA REGIAO - BRILTA	Material	M	104,3205000	46,93	4.895,76	4.895,76	0,41%	1.032.421,19	85,82%
00003992	SINAPI	TABUA APARELHADA *2,5 X 30" CM, EM MACARANDUBA, ANGELIM OU EQUIVALENTE DA REGIAO	Material	M	85,0000000	55,69	4.733,65	4.733,65	0,39%	1.037.154,84	86,22%
00010776	SINAPI	LOCACAO DE CONTAINER 2,30 X 6,00 M, ALT. 2,50 M, PARA ESCRITORIO, SEM DIVISORIAS INTERNAS E SEM SANITARIO	Equipamento	MES	10,0000000	457,03	4.570,30	4.570,30	0,38%	1.041.725,14	86,60%
00025957	SINAPI	MONTADOR DE ESTRUTURAS METALICAS	Mão de Obra	H	287,7811946	14,02	4.034,69	4.034,69	0,34%	1.045.759,83	86,93%
00012295	SINAPI	SOQUETE DE BAQUELITE BASE E27, PARA LAMPADAS	Material	UN	1.607,0000000	2,45	3.937,15	3.937,15	0,33%	1.049.696,98	87,26%
00002696	SINAPI	ENCANADOR OU BOMBEIRO HIDRAULICO	Mão de Obra	H	251,1363188	15,45	3.880,06	3.880,06	0,32%	1.053.577,04	87,58%
00041084	SINAPI	SERVEENTE DE OBRAS (MENSALISTA)	Mão de Obra	MES	2,0232000	1.794,06	3.629,74	3.629,74	0,30%	1.057.206,78	87,88%

SUPERINTENDÊNCIA REGIONAL DE POLÍCIA FEDERAL EM MINAS GERAIS
CNPJ: 00.394.494/0029-37




GED DPF/FIG-PR

Obra		Bancos	B.D.I.		Encargos Sociais									
REFORMA INTERNA DA DELEGACIA DE POLÍCIA FEDERAL EM GOVERNADOR VALADARES		SINAPI (08/2021 - MG) SICRO3 (04/2021 - MG) ORSE (08/2021 - SE) SETOP (07/2021 - MG) IOPES (08/2021 - ES) SIURB (01/2021 - SP) SIURB INFRA (01/2021 - SP) SUDECAP (07/2021 - MG) CPOS (08/2021 - SP)	Padrão - 24,2% Equipamento - 15,06%		Desonerado: embutido nos preços unitário dos insumos de mão de obra, de acordo com as bases.									
Curva ABC de Insumos														
00000993	SINAPI	CABO DE COBRE, FLEXIVEL, CLASSE 4 OU 5, ISOLACAO EM PVC/A, ANTICHAMA BWF-B, COBERTURA PVC-ST1, ANTICHAMA BWF-B, 1 CONDUTOR, 0,6/1 KV, SECAO NOMINAL 1,5 MM2	Material	M	1.547,0000000		2,33		3.604,51		3.604,51	0,30%	1.060.811,29	88,18%
00037372	SINAPI	EXAMES - HORISTA (COLETADO CAIXA)	Outros	H	6.455,5831148		0,55		3.550,57		3.550,57	0,30%	1.064.361,86	88,48%
00021147	SINAPI	TUBO ACO CARBONO SEM COSTURA 2 1/2", E = 5,16 MM, SCHEDULE 40 (8,62 KG/M)	Material	M	16,1045000		217,84		3.508,20		3.508,20	0,29%	1.067.870,07	88,77%
00004750	SINAPI	PEDREIRO	Mão de Obra	H	226,3890033		15,45		3.497,71		3.497,71	0,29%	1.071.367,78	89,06%
00004221	SINAPI	OLEO DIESEL COMBUSTIVEL COMUM	Material	L	736,8625854		4,65		3.426,41		3.426,41	0,28%	1.074.794,19	89,34%
00004917	SINAPI	PORTA DE ABRIR EM ALUMINIO TIPO VENEZIANA, ACABAMENTO ANODIZADO NATURAL - SEM GUARNICAO/AIZAR/VISTA	Material	m²	6,6000000		465,73		3.073,82		3.073,82	0,26%	1.077.868,01	89,60%
00003081	SINAPI	FECHADURA ESPELHO PARA PORTA EXTERNA, EM ACO INOX (MAQUINA, TESTA E CONTRA-TESTA) E EM ZAMAC (MACANETA, LINGUETA E TRINCOS) COM ACABAMENTO CROMADO, MAQUINA DE 55 MM, INCLUINDO CHAVE TIPO CILINDRO	Material	CJ	27,0000000		110,59		2.985,93		2.985,93	0,25%	1.080.853,94	89,85%
00011499	SINAPI	MOLA HIDRAULICA DE PISO, PARA PORTAS DE ATE 1100 MM E PESO DE ATE 120 KG. COM CORPO EM ACO INOX	Material	UN	4,0000000		694,34		2.777,36		2.777,36	0,23%	1.083.631,30	90,08%
00007243	SINAPI	TELHA TRAPEZOIDAL EM ACO ZINCADO, SEM PINTURA, ALTURA DE APROXIMADAMENTE 40 MM, ESPESSURA DE 0,50 MM E LARGURA UTIL DE 980 MM	Material	m²	49,7505000		53,40		2.656,68		2.656,68	0,22%	1.086.287,97	90,30%
00010492	SINAPI	VIDRO LISO INCOLOR 4MM - SEM COLOCACAO	Material	m²	19,7500000		134,33		2.653,02		2.653,02	0,22%	1.088.940,99	90,52%
00011795	SINAPI	GRANITO PARA BANCADA, POLIDO, TIPO ANDORINHA/ QUARTZ/ CASTELO/ CORUMBA OU OUTROS EQUIVALENTES DA REGIAO, E= "2,5" CM	Material	m²	6,2008500		422,64		2.620,73		2.620,73	0,22%	1.091.561,72	90,74%
00039738	SINAPI	TUBO DE BORRACHA ELASTOMERICA FLEXIVEL, PRETA, PARA ISOLAMENTO TERMICO DE TUBULACAO, DN 1/4" (6 MM), E= 9 MM, COEFICIENTE DE CONDUTIVIDADE TERMICA 0,036W/mK, VAPOR DE AGUA MAIOR OU IGUAL A 10.000	Material	M	411,5033000		6,19		2.547,21		2.547,21	0,21%	1.094.108,92	90,95%
00034616	SINAPI	DISJUNTOR TIPO DIN/IEC, BIPOLAR DE 6 ATE 32A	Material	UN	35,0000000		72,58		2.540,30		2.540,30	0,21%	1.096.649,22	91,16%
00034783	SINAPI	ENGENHEIRO ELETRICISTA	Mão de Obra	H	30,7290000		78,95		2.426,05		2.426,05	0,20%	1.099.075,28	91,36%
00039737	SINAPI	TUBO DE BORRACHA ELASTOMERICA FLEXIVEL, PRETA, PARA ISOLAMENTO TERMICO DE TUBULACAO, DN 1/2" (12 MM), E= 19 MM, COEFICIENTE DE CONDUTIVIDADE TERMICA 0,036W/mK, VAPOR DE AGUA MAIOR OU IGUAL A 10.000	Material	M	137,8485000		17,13		2.361,34		2.361,34	0,20%	1.101.436,62	91,56%
00010527	SINAPI	LOCAÇÃO DE ANDAIME METALICO TUBULAR DE ENCAIXE, TIPO DE TORRE, COM LARGURA DE 1 ATE 1,5 M E ALTURA DE "1,00" M (INCLUSO SAPATAS FIXAS CILINDRICAS)	Equipamento	MXMES	150,0000000		15,10		2.265,00		2.265,00	0,19%	1.103.701,62	91,75%
00000536	SINAPI	REVESTIMENTO EM CERAMICA ESMALTADA EXTRA, PEI MENOR OU IGUAL A 3. FORMATO MENOR OU IGUAL A 20x25 CM2	Material	m²	81,6089000		27,40		2.236,08		2.236,08	0,19%	1.105.937,71	91,93%
00000977	SINAPI	CABO DE COBRE, FLEXIVEL, CLASSE 4 OU 5, ISOLACAO EM PVC/A, ANTICHAMA BWF-B, COBERTURA PVC-ST1, ANTICHAMA BWF-B, 1 CONDUTOR, 0,6/1 KV, SECAO NOMINAL 70 MM2	Material	M	34,3233000		64,61		2.217,63		2.217,63	0,18%	1.108.155,33	92,12%
00043483	SINAPI	EPI - FAMILIA CARPINTeiro DE FORMAS - HORISTA (ENCARGOS COMPLEMENTARES - COLETADO CAIXA)	Equipamento	H	2.105,3766600		1,05		2.210,65		2.210,65	0,18%	1.110.365,98	92,30%
00002674	SINAPI	ELETRODUTO DE PVC RIGIDO ROSCAVEL DE 3/4 ", SEM LUVA	Material	M	457,6500000		4,34		1.986,20		1.986,20	0,17%	1.112.352,18	92,47%
MATED-11430	SETOP	COLA ADESIVO DE CONTATO À BASE DE BORRACHA DE POLICLOROPRENO	Material	Kg	98,4000000		19,80		1.948,32		1.948,32	0,16%	1.114.300,50	92,63%
00000583	SINAPI	ALUMINIO ANODIZADO	Material	KG	34,4500000		56,32		1.940,22		1.940,22	0,16%	1.116.240,72	92,79%
00000246	SINAPI	AUXILIAR DE ENCANADOR OU BOMBEIRO HIDRAULICO	Mão de Obra	H	175,5664493		10,94		1.920,70		1.920,70	0,16%	1.118.161,42	92,95%
00001021	SINAPI	CABO DE COBRE, FLEXIVEL, CLASSE 4 OU 5, ISOLACAO EM PVC/A, ANTICHAMA BWF-B, COBERTURA PVC-ST1, ANTICHAMA BWF-B, 1 CONDUTOR, 0,6/1 KV, SECAO NOMINAL 4 MM2	Material	M	404,6000000		4,64		1.877,34		1.877,34	0,16%	1.120.038,77	93,11%


SUPERINTENDÊNCIA REGIONAL DE POLÍCIA FEDERAL EM MINAS GERAIS
CNPJ: 00.394.494/0029-37

GTED/DPF/FIG/PR		Obra	Bancos	B.D.I.		Encargos Sociais								
		REFORMA INTERNA DA DELEGACIA DE POLÍCIA FEDERAL EM GOVERNADOR VALADARES	SINAPI (08/2021- MG) SICRO3 (04/2021 - MG) ORSE (08/2021 - SE) SETOP (07/2021 - MG) IOPEs (08/2021 - ES) SIURB (01/2021 - SP) SIURB INFRA (01/2021 - SP) SUDECAP (07/2021 - MG) CPOS (08/2021 - SP)	Padrão - 24,2% Equipamento - 15,06%		Desonerado: embutido nos preços unitário dos insumos de mão de obra, de acordo com as bases.								
Curva ABC de Insumos														
89.50.20	SUDECAP	MOBILIZAÇÃO DE CONTAINER	Material	UN	4,0000000	450,00		1.800,00		1.800,00	0,15%	1.121.838,77	93,25%	
00009868	SINAPI	TUBO PVC, SOLDAVEL, DN 25 MM, AGUA FRIA (NBR-5648)	Material	M	351,7449000	4,83		1.698,93		1.698,93	0,14%	1.123.537,69	93,40%	
F.08.000.02 8061	CPOS	Perfil de acabamento com borracha santoprene de embutir, para junta dilatação parede-parede ou forro-forro, fixação em perfis de alumínio, ref. Cosimo Cataldo ou equivalente	Material	M	12,6000000	133,13		1.677,44		1.677,44	0,14%	1.125.215,13	93,54%	
00040919	SINAPI	AJUDANTE DE ELETRICISTA (MENSALISTA)	Mão de Obra	MES	0,8673400	1.928,92		1.673,03		1.673,03	0,14%	1.126.888,16	93,67%	
00011188	SINAPI	VIDRO LISO FUME E = 4MM - SEM COLOCACAO	Material	m²	8,8000000	179,11		1.576,17		1.576,17	0,13%	1.128.464,33	93,81%	
00006110	SINAPI	SERRALHEIRO	Mão de Obra	H	100,4575874	15,45		1.552,07		1.552,07	0,13%	1.130.016,40	93,93%	
00002377	SINAPI	DISJUNTOR TERMOMAGNETICO TRIPOLAR 200 A / 600 V, TIPO FXD / ICC - 35 KA	Material	UN	2,0000000	772,29		1.544,58		1.544,58	0,13%	1.131.560,98	94,06%	
00040863	SINAPI	EXAMES - MENSALISTA (COLETADO CAIXA)	Material	MES	14,8500000	103,70		1.539,95		1.539,95	0,13%	1.133.100,92	94,19%	
00037747	SINAPI	CAMINHAO TRUCADO, PESO BRUTO TOTAL 23000 KG, CARGA UTIL MAXIMA 15935 KG, DISTANCIA ENTRE EIXOS 4,80 M, POTENCIA 230 CV (INCLUI CABINE E CHASSI, NAO INCLUI CARROCERIA)	Equipamento	UN	0,0036293	422.610,29		1.533,78		1.533,78	0,13%	1.134.634,70	94,32%	
00011580	SINAPI	TRILHO QUADRADO FRIZADO PARA RODIZIO (VERGALHAO MACICO), EM ALUMINIO, COM DIMENSOES DE *6 X 6* MM	Material	M	180,0884400	8,20		1.476,73		1.476,73	0,12%	1.136.111,43	94,44%	
83.17.31	SUDECAP	PLACA 3,00X2,00M LONA IMP.DIGITAL ESTR.METALON20X20	Material	UN	1,0200000	1.350,00		1.377,00		1.377,00	0,11%	1.137.488,43	94,56%	
00038783	SINAPI	BLOCO CERAMICO DE VEDACAO COM FUROS NA HORIZONTAL, 11,5 X 19 X 19 CM - 4.5 MPA (NBR 15270)	Material	UN	1.282,4430000	1,06		1.359,39		1.359,39	0,11%	1.138.847,82	94,67%	
00004047	SINAPI	EM PROCESSO DE DESATIVACAO! MASSA CORRIDA PVA PARA PAREDES INTERNAS	Material	GL	85,1104500	15,78		1.343,04		1.343,04	0,11%	1.140.190,86	94,78%	
00020231	SINAPI	RODAPE OU RODABANCADA EM GRANITO, POLIDO, TIPO ANDORINHA/ QUARTZ/ CASTELO/ CORUMBA OU OUTROS EQUIVALENTES DA REGIAO, H= 10 CM F= *20* CM	Material	M	32,0840000	41,67		1.336,94		1.336,94	0,11%	1.141.527,80	94,89%	
ARQ-01-01	Próprio	Ponto eletrônico biométrico, conforme Portaria do Ministério do Trabalho nº 1510/2009, com impressora térmica (anúncio sonoro e visual de fim de papel), memória de registro de pontos e memória de trabalho de alta capacidade, precisão do relógio de tempo real a 1 minuto/ano, porta fiscal USB 2.0 (FAT 16/FAT32) para geração de arquivo fonte de dados, comunicação TCP-IP, Modelo Passfinger 2049 REP ou similar, inclusive bobinas de papel e sistema de gerenciamento de ponto	Equipamento	Unid.	1,0000000	0,0000000	1.319,53	VERDADEIRO	1.319,53	0,00	1.319,53	0,11%	1.142.847,33	95,00%
00002685	SINAPI	ELETRODUTO DE PVC RIGIDO ROSCAVEL DE 1", SEM LUVAS	Material	M	190,1790000	6,79		1.291,32		1.291,32	0,11%	1.144.138,65	95,11%	
00020259	SINAPI	PERFIL DE BORRACHA EPDM MACICO *12 X 15* MM PARA ESQUADRIAS	Material	M	119,8711500	10,70		1.282,62		1.282,62	0,11%	1.145.421,27	95,22%	
860	ORSE	Eletrocalha metálica perfurada 100 x 50 x 3000 mm (ref. mopa ou similar) Eletrocalha metálica perfurada 100 x 50 x 3000 mm (ref. mopa ou similar)	Material	m	69,3000000	18,20		1.261,26		1.261,26	0,10%	1.146.682,53	95,32%	
00001379	SINAPI	CIMENTO PORTLAND COMPOSTO CP II-32	Material	KG	2.004,9752129	0,62		1.243,08		1.243,08	0,10%	1.147.925,61	95,42%	
00011137	SINAPI	CHAPA DE MADEIRA COMPENSADA NAVAL (COM COLA FENOLICA), E = 20 MM, DE *1,60 X 2,20* M	Material	m²	11,9952000	101,63		1.219,07		1.219,07	0,10%	1.149.144,68	95,52%	
00043491	SINAPI	EPI - FAMILIA SERVENTE - HORISTA (ENCARGOS COMPLEMENTARES - COLETADO CAIXA)	Equipamento	H	1.188,8906655	1,01		1.200,78		1.200,78	0,10%	1.150.345,46	95,62%	
00000183	SINAPI	BATENTE / PORTAL / ADUELA / MARCO EM MADEIRA MACICA COM REBAIXO, E = *3* CM, L = *14* CM, PARA PORTAS DE GIRO DE *60 CM A 120* CM X *210* CM, CEDRINHO / ANGELIM COMERCIAL / TAURI / CURUPIXA / PEROBA / CUMARU OU EQUIVALENTE DA REGIAO (NAO INCLUI ALIZARES)	Material	JG	6,0000000	194,90		1.169,40		1.169,40	0,10%	1.151.514,86	95,72%	


SUPERINTENDÊNCIA REGIONAL DE POLÍCIA FEDERAL EM MINAS GERAIS
CNPJ: 00.394.494/0029-37

G.E.D./DPF/FIG/PR		Obra	Bancos	B.D.I.		Encargos Sociais								
		REFORMA INTERNA DA DELEGACIA DE POLÍCIA FEDERAL EM GOVERNADOR VALADARES	SINAPI (08/2021 - MG) SICRO3 (04/2021 - MG) ORSE (08/2021 - SE) SETOP (07/2021 - MG) IOPES (08/2021 - ES) SIURB (01/2021 - SP) SIURB INFRA (01/2021 - SP) SUDECAP (07/2021 - MG) CPOS (08/2021 - SP)	Padrão - 24,2% Equipamento - 15,06%		Desonerado: embutido nos preços unitário dos insumos de mão de obra, de acordo com as bases.								
Curva ABC de Insumos														
00012042	SINAPI	QUADRO DE DISTRIBUICAO COM BARRAMENTO TRIFASICO, DE EMBUTIR, EM CHAPA DE ACO GALVANIZADO, PARA 40 DISJUNTORES DIN 100 A	Material	UN	1,0000000		1.159,18		1.159,18		1.159,18	0,10%	1.152.674,04	95,82%
00007311	SINAPI	TINTA ESMALTE SINTETICO PREMIUM ACETINADO	Material	L	37,3011720		30,10		1.122,77		1.122,77	0,09%	1.153.796,81	95,91%
00043484	SINAPI	EPI - FAMILIA ELETRICISTA - HORISTA (ENCARGOS COMPLEMENTARES - COLETADO CAIXA)	Equipamento	H	1.201,7786000		0,91		1.093,62		1.093,62	0,09%	1.154.890,43	96,00%
P.15.000.03 4120	CPOS	Luminária LED redonda, embutir, 9 a 12W, fluxo luminoso 800 a 1060 lm, 220V, temperatura cor 4000K, difusor translúcido, ref. AL 0185 da Ajalumi, ARM-702/1 LED da ARM, EF70-E0850840 da Lumicenter, PL 616/LED15W TL da Prolumi ou equivalente	Material	UN	7,0000000		145,05		1.015,35		1.015,35	0,08%	1.155.905,78	96,09%
00002681	SINAPI	ELETRODUTO DE PVC RIGIDO ROSCAVEL DE 2", SEM LUVIA	Material	M	61,0000000		16,24		990,64		990,64	0,08%	1.156.896,42	96,17%
00005031	SINAPI	VIDRO TEMPERADO INCOLOR PARA PORTA DE ABRIR, E = 10 MM (SEM FERRAGENS E SEM COLOCACAO)	Material	m²	3,5700000		265,00		946,05		946,05	0,08%	1.157.842,47	96,25%
00040862	SINAPI	ALIMENTACAO - MENSALISTA (COLETADO CAIXA)	Material	MES	4,8500000		193,90		940,42		940,42	0,08%	1.158.782,88	96,33%
00036886	SINAPI	ARGAMASSA PRONTA PARA CONTRAPISO	Material	KG	1.489,4880000		0,61		908,59		908,59	0,08%	1.159.691,47	96,40%
00004760	SINAPI	AZULEJISTA OU LADRILHEIRO	Mão de Obra	H	52,0930687		17,31		901,73		901,73	0,07%	1.160.593,20	96,48%
00043499	SINAPI	EPI - FAMILIA ENCARREGADO GERAL - MENSALISTA (ENCARGOS COMPLEMENTARES - COLETADO CAIXA)	Equipamento	MES	5,0000000		177,24		886,20		886,20	0,07%	1.161.479,40	96,55%
00001213	SINAPI	CARPINTEIRO DE FORMAS	Mão de Obra	H	56,2735753		15,45		869,43		869,43	0,07%	1.162.348,83	96,62%
00004755	SINAPI	MARMORISTA / GRANITEIRO	Mão de Obra	H	53,2491140		15,79		840,80		840,80	0,07%	1.163.189,63	96,69%
00043490	SINAPI	EPI - FAMILIA PINTOR - HORISTA (ENCARGOS COMPLEMENTARES - COLETADO CAIXA)	Equipamento	H	621,6730780		1,33		826,83		826,83	0,07%	1.164.016,46	96,76%
00043459	SINAPI	FERRAMENTAS - FAMILIA CARPINTEIRO DE FORMAS - HORISTA (ENCARGOS COMPLEMENTARES - COLETADO CAIXA)	Equipamento	H	2.105,3766600		0,38		800,04		800,04	0,07%	1.164.816,50	96,83%
00001214	SINAPI	CARPINTEIRO DE ESQUADRIAS	Mão de Obra	H	58,4578292		13,58		793,86		793,86	0,07%	1.165.610,36	96,89%
00043466	SINAPI	FERRAMENTAS - FAMILIA PINTOR - HORISTA (ENCARGOS COMPLEMENTARES - COLETADO CAIXA)	Equipamento	H	621,6730780		1,27		789,52		789,52	0,07%	1.166.399,88	96,96%
00010555	SINAPI	PORTA DE MADEIRA, FOLHA MEDIA (NBR 15930) DE 800 X 2100 MM, DE 35 MM A 40 MM DE ESPESURA, NUCLEO SEMI-SOLIDO (SARRAFEADO), CAPA LISA EM HDF, ACABAMENTO EM PRIMER PARA PINTURA	Material	UN	4,0000000		196,14		784,56		784,56	0,07%	1.167.184,44	97,02%
00039025	SINAPI	PORTA DE ABRIR EM ALUMINIO TIPO VENEZIANA, ACABAMENTO ANODIZADO NATURAL, SEM GUARNICAO/ALIZAR/VISTA, 87 X 210 CM	Material	UN	0,9194640		852,84		784,16		784,16	0,07%	1.167.968,60	97,09%
00043460	SINAPI	FERRAMENTAS - FAMILIA ELETRICISTA - HORISTA (ENCARGOS COMPLEMENTARES - COLETADO CAIXA)	Equipamento	H	1.201,7786000		0,62		745,10		745,10	0,06%	1.168.713,70	97,15%
00040861	SINAPI	TRANSPORTE - MENSALISTA (COLETADO CAIXA)	Material	MES	4,8500000		148,93		722,31		722,31	0,06%	1.169.436,01	97,21%
00039413	SINAPI	PLACA / CHAPA DE GESSO ACARTONADO, STANDARD (ST), COR BRANCA, E = 12,5 MM, 1200 X 2400 MM (L X C)	Material	m²	48,7574680		14,44		704,06		704,06	0,06%	1.170.140,07	97,27%
P.04.000.04 00001106	CPOS	Tirante/vergalhão aço rosca total de 3/8"	Material	M	81,1800000		8,02		651,06		651,06	0,05%	1.170.791,13	97,32%
	SINAPI	CAL HIDRATADA CH-I PARA ARGAMASSAS	Material	KG	782,1319068		0,73		570,96		570,96	0,05%	1.171.362,09	97,37%
P.04.000.09 00000370	CPOS	Tirante/vergalhão aço rosca total de 1/4"	Material	M	137,5000000		4,11		565,13		565,13	0,05%	1.171.927,21	97,42%
	SINAPI	AREIA MEDIA - POSTO JAZIDA/FORNECEDOR (RETIRADO NA JAZIDA, SEM TRANSPORTE)	Material	m³	7,2310060		74,17		536,32		536,32	0,04%	1.172.463,54	97,46%
00010422	SINAPI	BACIA SANITARIA (VASO) COM CAIXA ACOPLADA, SIFAO APARENTE, DE LOUCA BRANCA (SEM ASSENTO)	Material	UN	2,0000000		266,92		533,84		533,84	0,04%	1.172.997,38	97,51%
00043498	SINAPI	EPI - FAMILIA ENGENHEIRO CIVIL - MENSALISTA (ENCARGOS COMPLEMENTARES - COLETADO CAIXA)	Equipamento	MES	5,0000000		103,22		516,10		516,10	0,04%	1.173.513,48	97,55%


SUPERINTENDÊNCIA REGIONAL DE POLÍCIA FEDERAL EM MINAS GERAIS
CNPJ: 00.394.494/0029-37

GTED/DPF/FIG-PR		Obra	Bancos	B.D.I.		Encargos Sociais					
		REFORMA INTERNA DA DELEGACIA DE POLÍCIA FEDERAL EM GOVERNADOR VALADARES	SINAPI (08/2021- MG) SICRO3 (04/2021 - MG) ORSE (08/2021 - SE) SETOP (07/2021 - MG) IOPES (08/2021 - ES) SIURB (01/2021 - SP) SIURB INFRA (01/2021 - SP) SUDECAP (07/2021 - MG) CPOS (08/2021 - SP)	Padrão - 24,2% Equipamento - 15,06%		Desonerado: embutido nos preços unitário dos insumos de mão de obra, de acordo com as bases.					
Curva ABC de Insumos											
00004262	SINAPI	PA CARREGADEIRA SOBRE RODAS, POTENCIA LIQUIDA 128 HP, CAPACIDADE DA CACAMBA DE 1,7 A 2,8 M3, PESO OPERACIONAL MAXIMO DE 11632 KG	Equipamento	UN	0,0009767	528.000,00	515,70	515,70	0,04%	1.174.029,18	97,59%
00020020	SINAPI	MOTORISTA DE CAMINHAO-BASCULANTE	Mão de Obra	H	38,2426397	13,48	515,51	515,51	0,04%	1.174.544,69	97,64%
00043496	SINAPI	EPI - FAMILIA ELETRICISTA - MENSALISTA (ENCARGOS COMPLEMENTARES - COLETADO CAIXA)	Equipamento	MES	2,8500000	171,87	489,83	489,83	0,04%	1.175.034,52	97,68%
00043467	SINAPI	FERRAMENTAS - FAMILIA SERVENTE - HORISTA (ENCARGOS COMPLEMENTARES - COLETADO CAIXA)	Equipamento	H	1.188,8906655	0,41	487,45	487,45	0,04%	1.175.521,96	97,72%
00002391	SINAPI	DISJUNTOR TERMOMAGNETICO TRIPOLAR 125A	Material	UN	1,0000000	485,07	485,07	485,07	0,04%	1.176.007,03	97,76%
00010489	SINAPI	VIDRACEIRO	Mão de Obra	H	37,6449548	12,54	472,07	472,07	0,04%	1.176.479,10	97,80%
00043489	SINAPI	EPI - FAMILIA PEDREIRO - HORISTA (ENCARGOS COMPLEMENTARES - COLETADO CAIXA)	Equipamento	H	480,2807310	0,95	456,27	456,27	0,04%	1.176.935,37	97,83%
00002686	SINAPI	ELETRODUTO DE PVC RIGIDO ROSCAVEL DE 3", SEM LUVA	Material	M	14,3000000	29,71	424,85	424,85	0,04%	1.177.360,22	97,87%
00011186	SINAPI	ESPELHO CRISTAL E = 4 MM	Material	m²	1,1000000	385,08	423,59	423,59	0,04%	1.177.783,81	97,91%
00037595	SINAPI	ARGAMASSA COLANTE TIPO AC III	Material	KG	230,0930900	1,81	416,47	416,47	0,03%	1.178.200,27	97,94%
00021030	SINAPI	MANGUEIRA DE INCENDIO, TIPO 1, DE 1 1/2", COMPRIMENTO = 20 M, TECIDO EM FIO DE POLIESTER E TUBO INTERNO EM BORRACHA SINTETICA, COM UNIOES ENGATE RAPIDO	Material	UN	1,0000000	404,31	404,31	404,31	0,03%	1.178.604,58	97,97%
00038112	SINAPI	INTERRUPTOR SIMPLES 10A, 250V (APENAS MODULO)	Material	UN	62,0000000	6,43	398,66	398,66	0,03%	1.179.003,24	98,01%
00037373	SINAPI	SEGURO - HORISTA (COLETADO CAIXA)	Taxas	H	6.455,5831148	0,06	387,33	387,33	0,03%	1.179.390,58	98,04%
00004818	SINAPI	PISO/ REVESTIMENTO EM MARMORE, POLIDO, BRANCO COMUM, FORMATO MENOR OU IGUAL A 3025 CM² E = "2" CM	Material	m²	1,7864000	215,00	384,08	384,08	0,03%	1.179.774,66	98,07%
00043503	SINAPI	EPI - FAMILIA SERVENTE - MENSALISTA (ENCARGOS COMPLEMENTARES - COLETADO CAIXA)	Equipamento	MES	2,0000000	191,25	382,50	382,50	0,03%	1.180.157,16	98,10%
00010999	SINAPI	ELETRODO REVESTIDO AWS - E6013, DIAMETRO IGUAL A 4,00 MM	Material	KG	8,0000000	47,79	382,32	382,32	0,03%	1.180.539,48	98,13%
11392	ORSE	Adesivo em vinil para plotagem em letreiro de chapa galvanizada (c/aplicação)	Material	m²	3,0000000	127,39	382,17	382,17	0,03%	1.180.921,65	98,17%
00000392	SINAPI	ABRACADEIRA EM ACO PARA AMARRACAO DE ELETRODUTOS, TIPO D, COM 1/2" E PARAFUSO DE FIXACAO	Material	UN	414,0500000	0,92	380,93	380,93	0,03%	1.181.302,57	98,20%
00000242	SINAPI	AJUDANTE ESPECIALIZADO	Mão de Obra	H	28,7218234	13,11	376,54	376,54	0,03%	1.181.679,12	98,23%
00004014	SINAPI	MANTA ASFALTICA ELASTOMERICA EM POLIESTER 3 MM, TIPO III, CLASSE B. ACABAMENTO PP (NBR 9952)	Material	m²	8,3362500	43,22	360,29	360,29	0,03%	1.182.039,41	98,26%
00010554	SINAPI	PORTA DE MADEIRA, FOLHA MEDIA (NBR 15930) DE 700 X 2100 MM, DE 35 MM A 40 MM DE ESPESSURA, NUCLEO SEMI-SOLIDO (SARRAFEADO), CAPA LISA EM HDF, ACABAMENTO EM PRIMER PARA PINTURA	Material	UN	2,0000000	179,86	359,72	359,72	0,03%	1.182.399,13	98,29%
4081	ORSE	Emenda interna 300 x 100 mm com base lisa perfurada para eletrocalha metálica (ref. Mopa ou similar)	Material	un	22,0000000	16,30	358,60	358,60	0,03%	1.182.757,73	98,32%
00039422	SINAPI	PERFIL MONTANTE, FORMATO C, EM ACO ZINCADO, PARA ESTRUTURA PAREDE DRYWALL, E = 0,5 MM, 70 X 3000 MM (L X C)	Material	M	43,0045200	8,33	358,23	358,23	0,03%	1.183.115,96	98,35%
00034747	SINAPI	PEITORIL EM MARMORE, POLIDO, BRANCO COMUM, L= "15" CM, E= "2,0" CM, COM PINGADEIRA	Material	M	6,6560000	50,77	337,93	337,93	0,03%	1.183.453,88	98,38%
00043485	SINAPI	EPI - FAMILIA ENCANADOR - HORISTA (ENCARGOS COMPLEMENTARES - COLETADO CAIXA)	Equipamento	H	421,3100000	0,80	337,05	337,05	0,03%	1.183.790,93	98,40%
00043472	SINAPI	FERRAMENTAS - FAMILIA ELETRICISTA - MENSALISTA (ENCARGOS COMPLEMENTARES - COLETADO CAIXA)	Equipamento	MES	2,8500000	117,38	334,53	334,53	0,03%	1.184.125,46	98,43%
00006186	SINAPI	RODAPE DE MADEIRA MACICA CUMARU/PE CHAMPANHE OU EQUIVALENTE DA REGIAO, "1,5 X 7 CM	Material	M	25,8957000	12,86	333,02	333,02	0,03%	1.184.458,48	98,46%
00037666	SINAPI	OPERADOR DE BETONEIRA ESTACIONARIA / MISTURADOR	Mão de Obra	H	26,5268788	12,43	329,73	329,73	0,03%	1.184.788,21	98,49%


SUPERINTENDÊNCIA REGIONAL DE POLÍCIA FEDERAL EM MINAS GERAIS
CNPJ: 00.394.494/0029-37

GTED/DPF/FIG-PR		Obra	Bancos	B.D.I.		Encargos Sociais								
		REFORMA INTERNA DA DELEGACIA DE POLÍCIA FEDERAL EM GOVERNADOR VALADARES	SINAPI (08/2021 - MG) SICRO3 (04/2021 - MG) ORSE (08/2021 - SE) SETOP (07/2021 - MG) IOPEB (08/2021 - ES) SIURB (01/2021 - SP) SIURB INFRA (01/2021 - SP) SUDECAP (07/2021 - MG) CPOS (08/2021 - SP)	Padrão - 24,2% Equipamento - 15,06%		Desonerado: embutido nos preços unitário dos insumos de mão de obra, de acordo com as bases.								
Curva ABC de Insumos														
00001743	SINAPI	CUBA ACO INOX (AISI 304) DE EMBUTIR COM VALVULA 3 1/2 ", DE *46 X 30 X 12" CM	Material	UN	2,00000000		164,70		329,40		329,40	0,03%	1.185.117,61	98,51%
00006136	SINAPI	SIFAO EM METAL CROMADO PARA PIA OU LAVATORIO, 1 X 1.1/2 "	Material	UN	2,00000000		161,96		323,92		323,92	0,03%	1.185.441,53	98,54%
00038102	SINAPI	TOMADA 2P+T 20A, 250V (APENAS MODULO)	Material	UN	34,00000000		9,36		318,24		318,24	0,03%	1.185.759,77	98,57%
00038165	SINAPI	FECHO / FECHADURA COM PUXADOR CONCHA, COM TRANCA TIPO TRAVA, PARA JANELA / PORTA DE CORRER (INCLUI TESTA, FECHADURA, PUXADOR) - COMPLETA	Material	CJ	4,59000000		68,62		314,97		314,97	0,03%	1.186.074,74	98,59%
00039029	SINAPI	PERFILADO PERFURADO DUPLO 38 X 76 MM, CHAPA 22	Material	M	19,33800000		15,35		296,84		296,84	0,02%	1.186.371,57	98,62%
00009836	SINAPI	TUBO PVC SERIE NORMAL, DN 100 MM, PARA ESGOTO PREDIAL (NBR 5688)	Material	M	16,27500000		17,75		288,88		288,88	0,02%	1.186.660,45	98,64%
00004257	SINAPI	OPERADOR DE MARTELETE OU MARTELETEIRO	Mão de Obra	H	23,3443890		12,30		287,14		287,14	0,02%	1.186.947,59	98,67%
00043465	SINAPI	FERRAMENTAS - FAMILIA PEDREIRO - HORISTA (ENCARGOS COMPLEMENTARES - COL ETADO CAIXA)	Equipamento	H	480,2807310		0,58		278,56		278,56	0,02%	1.187.226,15	98,69%
4001	ORSE	Curva horizontal 300 x 100 mm para eletrocalha metálica, com ângulo 90° (ref.: moça ou similar)	Material	un	4,00000000		69,00		276,00		276,00	0,02%	1.187.502,15	98,71%
00002432	SINAPI	DOBRADICA EM ACO/FERRO, 3 1/2" X 3", E= 1,9 A 2 MM, COM ANEL, CROMADO OU ZINCADO, TAMPÁ BOLA, COM PARAFUSOS	Material	UN	18,00000000		15,30		275,40		275,40	0,02%	1.187.777,55	98,74%
00039432	SINAPI	FITA DE PAPEL REFORCADA COM LAMINA DE METAL PARA REFORCO DE CANTOS DE CHAPA DE GESSO PARA DRYWALL	Material	M	127,3007200		2,14		272,42		272,42	0,02%	1.188.049,98	98,76%
00034606	SINAPI	DISJUNTOR TIPO NEMA, BIPOLAR 60 ATE 100A, TENSÃO MAXIMA 415 V	Material	UN	2,00000000		135,39		270,78		270,78	0,02%	1.188.320,76	98,78%
ARQ-02-01	Próprio	Anotação de Responsabilidade Técnica para Execução de Obra - CREA-MG - ano calendário 2021	Serviços	unidade	1,00000000		265,92		265,92		265,92	0,02%	1.188.586,68	98,80%
00004828	SINAPI	SOLEIRA/ PEITORIL EM MARMORE, POLIDO, BRANCO COMUM, L= *15" CM, F= *22" CM - CORTE RETO	Material	M	6,95000000		38,20		265,49		265,49	0,02%	1.188.852,17	98,83%
00040411	SINAPI	ACOPAMENTO RIGIDO EM FERRO FUNDIDO PARA SISTEMA DE TUBULACAO RANHURADA, DN 65 MM (2 1/2")	Material	UN	10,00000000		26,28		262,80		262,80	0,02%	1.189.114,97	98,85%
00020963	SINAPI	CAIXA DE INCENDIO/ABRIGO PARA MANGUEIRA, DE SOBREPOR/EXTERNA, COM 90 X 60 X 17 CM, EM CHAPA DE ACO, PORTA COM VENTILACAO, VISOR COM A INSCRICAO "INCENDIO", SUPORTE/CESTA INTERNA PARA A MANGUEIRA, PINTURA ELASTOPLASTICA VERMELHA	Material	UN	1,00000000		260,19		260,19		260,19	0,02%	1.189.375,16	98,87%
00036246	SINAPI	ACABAMENTO SIMPLES/CONVENCIONAL PARA FORRO PVC, TIPO "U" OU "C", COR BRANCA, COMPRIMENTO 6 M	Material	M	61,4280320		4,18		256,77		256,77	0,02%	1.189.631,93	98,89%
00034449	SINAPI	ACO CA-50, 6,3 MM, DOBRADO E CORTADO	Material	KG	18,34000000		13,91		255,11		255,11	0,02%	1.189.887,04	98,91%
00037591	SINAPI	SUPORTE MAO-FRANCESA EM ACO, ABAS IGUAIS 40 CM, CAPACIDADE MINIMA 70 KG, BRANCO	Material	UN	12,34000000		20,47		252,60		252,60	0,02%	1.190.139,64	98,93%
00040552	SINAPI	PARAFUSO, AUTO ATARRACHANTE, CABECA CHATA, FENDA SIMPLES, 1/4"(6,35 MM) X 25 MM	Material	CENTO	3,9966640		61,90		247,39		247,39	0,02%	1.190.387,03	98,95%
00043488	SINAPI	EPI - FAMILIA OPERADOR ESCAVADEIRA - HORISTA (ENCARGOS COMPLEMENTARES - COL ETADO CAIXA)	Equipamento	H	391,3888803		0,63		246,57		246,57	0,02%	1.190.633,60	98,97%
00004430	SINAPI	CAIBRO NAO APARELHADO *5 X 6" CM, EM MACARANDUBA, ANGELIM OU FOLHIVAI ENTE DA REGIAO - BRUTA	Material	M	10,26000000		24,00		246,24		246,24	0,02%	1.190.879,84	98,99%
00001363	SINAPI	ITEM PROCESSO DE DESATIVACAO! CHAPA DE MADEIRA COMPENSADA DE PINUS, VIROLA OU EQUIVALENTE, DE *2,2 X 1,6" M, E = 6 MM	Material	m²	11,99520000		20,50		245,90		245,90	0,02%	1.191.125,75	99,01%
00020017	SINAPI	GUARNICAO / ALIZAR / VISTA LISA EM MADEIRA MACICA, PARA PORTA , E = *1" CM, L = *5" CM, CEDRINHO / ANGELIM COMERCIAL / TAURI/ CURUPIXA / PEROBA / CUMARU OU EQUIVALENTE DA REGIAO	Material	M	34,65740000		7,08		245,37		245,37	0,02%	1.191.371,12	99,03%
00039961	SINAPI	SILICONE ACETICO USO GERAL INCOLOR 280 G	Material	UN	14,5341680		16,57		240,83		240,83	0,02%	1.191.611,95	99,05%
00006160	SINAPI	SOLDADOR	Mão de Obra	H	15,0065529		16,01		240,25		240,25	0,02%	1.191.852,21	99,07%
00011267	SINAPI	ARRUELA LISA, REDONDA, DE LATAO POLIDO, DIAMETRO NOMINAL 5/8", DIAMETRO EXTERNO = 34 MM, DIAMETRO DO FURO = 17 MM, ESPESURA = *2 5" MM	Material	UN	264,00000000		0,90		237,60		237,60	0,02%	1.192.089,81	99,09%


SUPERINTENDÊNCIA REGIONAL DE POLÍCIA FEDERAL EM MINAS GERAIS
CNPJ: 00.394.494/0029-37

	GTED/DPF/FIG-PR	Obra	Bancos	B.D.I.	Encargos Sociais								
		REFORMA INTERNA DA DELEGACIA DE POLÍCIA FEDERAL EM GOVERNADOR VALADARES	SINAPI (08/2021- MG) SICRO3 (04/2021 - MG) ORSE (08/2021 - SE) SETOP (07/2021 - MG) IOPEs (08/2021 - ES) SIURB (01/2021 - SP) SIURB INFRA (01/2021 - SP) SUDECAP (07/2021 - MG) CPOS (08/2021 - SP)	Padrão - 24,2% Equipamento - 15,06%	Desonerado: embutido nos preços unitário dos insumos de mão de obra, de acordo com as bases.								
Curva ABC de Insumos													
8806	ORSE	Barra chata de ferro 7/8" x 1/4" (1,11 kg/m)	Material	kg	25,9200000	8,90		230,69		230,69	0,02%	1.192.320,49	99,11%
00037555	SINAPI	ESGUICHO JATO REGULAVEL, TIPO ELKHART, ENGATE RAPIDO 2 1/2", PARA COMBATE A INCENDIO	Material	UN	1,0000000	225,71		225,71		225,71	0,02%	1.192.546,20	99,13%
00041954	SINAPI	CABO DE ACO GALVANIZADO, DIAMETRO 9,53 MM (3/8"), COM ALMA DE FIBRA 6 X 25 F	Material	KG	2,5387200	86,84		220,46		220,46	0,02%	1.192.766,67	99,15%
00001381	SINAPI	ARGAMASSA COLANTE AC I PARA CERAMICAS	Material	KG	370,6722000	0,59		218,70		218,70	0,02%	1.192.985,36	99,17%
00034794	SINAPI	MECANICO DE REFRIGERACAO	Mão de Obra	H	13,4600400	16,17		217,65		217,65	0,02%	1.193.203,01	99,19%
00010507	SINAPI	VIDRO TEMPERADO INCOLOR E = 10 MM, SEM COLOCACAO	Material	m²	0,8800000	245,00		215,60		215,60	0,02%	1.193.418,61	99,20%
00000979	SINAPI	CABO DE COBRE, FLEXIVEL, CLASSE 4 OU 5, ISOLACAO EM PVC/A, ANTICHAMA BWF-B, 1 CONDUTOR, 450/750 V, SECAO NOMINAL 16 MM2	Material	M	15,0000000	14,36		215,40		215,40	0,02%	1.193.634,01	99,22%
00038094	SINAPI	ESPELHO / PLACA DE 3 POSTOS 4" X 2", PARA INSTALACAO DE TOMADAS E INTERRUPTORES	Material	UN	78,0000000	2,72		212,16		212,16	0,02%	1.193.846,17	99,24%
00034653	SINAPI	DISJUNTOR TIPO DIN/IEC, MONOPOLAR DE 6 ATE 32A	Material	UN	16,0000000	12,66		202,56		202,56	0,02%	1.194.048,73	99,26%
00004763	SINAPI	TAQUEADOR OU TAQUEIRO	Mão de Obra	H	10,6828570	18,96		202,55		202,55	0,02%	1.194.251,28	99,27%
00037734	SINAPI	CACAMBA METALICA BASCULANTE COM CAPACIDADE DE 10 M3 (INCLUI MONTAGEM, NAO INCLUI CAMINHAO)	Material	UN	0,0036293	55.772,72		202,42		202,42	0,02%	1.194.453,69	99,29%
00034558	SINAPI	TELA DE ACO SOLDADA GALVANIZADA/ZINCADA PARA ALVENARIA, FIO D = "1,20 A 1,70" MM, MALHA 15 X 15 MM, (C X L) *50 X 10,5" CM	Material	M	35,5605000	5,58		198,43		198,43	0,02%	1.194.652,12	99,31%
00036791	SINAPI	TORNEIRA CROMADA DE MESA PARA LAVATORIO, BICA ALTA (REF 1195)	Material	UN	2,0000000	96,34		192,68		192,68	0,02%	1.194.844,80	99,32%
00021127	SINAPI	FITA ISOLANTE ADESIVA ANTICHAMA, USO ATE 750 V, EM ROLO DE 19 MM X 5 M	Material	UN	56,2176000	3,34		187,77		187,77	0,02%	1.195.032,57	99,34%
00040864	SINAPI	SEGURO - MENSALISTA (COLETADO CAIXA)	Material	MES	14,8500000	11,13		165,28		165,28	0,01%	1.195.197,85	99,35%
00006005	SINAPI	REGISTRO GAVETA COM ACABAMENTO E CANOPLA CROMADOS, SIMPLFS, BITOI A 3/4 " (REF 1509)	Material	UN	2,0000000	81,90		163,80		163,80	0,01%	1.195.361,65	99,37%
00039244	SINAPI	ELETRODUTO PVC FLEXIVEL CORRUGADO, REFORCADO, COR LARANJA, DE 25 MM. PARA LAJES E PISOS	Material	M	46,7820000	3,48		162,80		162,80	0,01%	1.195.524,45	99,38%
00006189	SINAPI	TABUA NAO APARELHADA *2,5 X 30" CM, EM MACARANDUBA, ANGELIM OU EQUIVAL ENTE DA REGIAO - BRUTA	Material	M	3,2692800	49,50		161,83		161,83	0,01%	1.195.686,28	99,39%
4222	ORSE	Perfil Aço, Cantoneira abas iguais - 3/4" x 1/8" (0,87 kg/m)	Material	m	19,5200000	8,12		158,50		158,50	0,01%	1.195.844,78	99,41%
00010904	SINAPI	REGISTRO OU VALVULA GLOBO ANGULAR EM LATAO, PARA HIDRANTES EM INSTALACAO PREDIAL DE INCENDIO, 45 GRAUS, DIAMETRO DE 2 1/2", COM VOLANTE, CLASSE DE PRESSAO DE ATE 200 PSI	Material	UN	1,0000000	158,00		158,00		158,00	0,01%	1.196.002,78	99,42%
00043479	SINAPI	FERRAMENTAS - FAMILIA SERVENTE - MENSALISTA (ENCARGOS COMPLEMENTARES - COLETADO CAIXA)	Equipamento	MES	2,0000000	76,97		153,94		153,94	0,01%	1.196.156,72	99,43%
00010685	SINAPI	ESCAVADEIRA HIDRAULICA SOBRE ESTEIRAS, CACAMBA 0,80M3, PESO OPERACIONAL 17T. POTENCIA BRUTA 111HP	Equipamento	UN	0,0002282	657.500,00		150,04		150,04	0,01%	1.196.306,76	99,45%
00012873	SINAPI	IMPERMEABILIZADOR	Mão de Obra	H	9,4867998	15,43		146,38		146,38	0,01%	1.196.453,15	99,46%
00004823	SINAPI	MASSA PLASTICA PARA MARMORE/GRANITO	Material	KG	3,8204760	38,31		146,36		146,36	0,01%	1.196.599,51	99,47%
00040372	SINAPI	LUVA EM ACO CARBONO, SOLDAVEL, PRESSAO 3.000 LBS, DN 2 1/2"	Material	UN	1,0000000	140,04		140,04		140,04	0,01%	1.196.739,55	99,48%
00011976	SINAPI	CHUMBADOR, DIAMETRO 1/4" COM PARAFUSO 1/4" X 40 MM	Material	UN	87,9780000	1,59		139,89		139,89	0,01%	1.196.879,43	99,49%
00004491	SINAPI	PONTALETE *7,5 X 7,5" CM EM PINUS, MISTA OU EQUIVALENTE DA REGIAO - BRUTA	Material	M	19,4148200	7,13		138,43		138,43	0,01%	1.197.017,86	99,50%
00009835	SINAPI	TUBO PVC SERIE NORMAL, DN 40 MM, PARA ESGOTO PREDIAL (NBR 5688)	Material	M	21,5250000	6,40		137,76		137,76	0,01%	1.197.155,62	99,52%
00004791	SINAPI	ADESIVO ACRILICO DE BASE AQUOSA / COLA DE CONTATO	Material	KG	3,7031000	36,14		133,83		133,83	0,01%	1.197.289,45	99,53%

SUPERINTENDÊNCIA REGIONAL DE POLÍCIA FEDERAL EM MINAS GERAIS
CNPJ: 00.394.494/0029-37


GTED/DPF/FIG/PR		Obra	Bancos	B.D.I.		Encargos Sociais					
		REFORMA INTERNA DA DELEGACIA DE POLÍCIA FEDERAL EM GOVERNADOR VALADARES	SINAPI (08/2021- MG) SICRO3 (04/2021 - MG) ORSE (08/2021 - SE) SETOP (07/2021 - MG) IOPEs (08/2021 - ES) SIURB (01/2021 - SP) SIURB INFRA (01/2021 - SP) SUDECAP (07/2021 - MG) CPOS (08/2021 - SP)	Padrão - 24,2% Equipamento - 15,06%		Desonerado: embutido nos preços unitário dos insumos de mão de obra, de acordo com as bases.					
Curva ABC de Insumos											
00037760	SINAPI	CAMINHÃO TOCO, PESO BRUTO TOTAL 16000 KG, CARGA UTIL MAXIMA 13071 KG, DISTANCIA ENTRE EIXOS 4,80 M, POTENCIA 230 CV (INCLUI CABINE E CHASSI, NAO INCLUI CARROCERIA)	Equipamento	UN	0,0003436	382.131,16	131,30	131,30	0,01%	1.197.420,75	99,54%
00000626	SINAPI	MANTA LIQUIDA DE BASE ASFALTICA MODIFICADA COM A ADICAO DE ELASTOMEROS DILUIDOS EM SOLVENTE ORGANICO, APLICACAO A FRIO (MEMBRANA IMPERMEABILIZANTE ASFALTICA)	Material	KG	8,2500000	15,80	130,35	130,35	0,01%	1.197.551,10	99,55%
00010425	SINAPI	LAVATORIO DE LOUCA BRANCA, SUSPENSO (SEM COLUNA), DIMENSOES 40 X 30" CM	Material	UN	2,0000000	64,65	129,30	129,30	0,01%	1.197.680,40	99,56%
00004248	SINAPI	OPERADOR DE PA CARREGADEIRA	Mão de Obra	H	7,3535314	17,31	127,29	127,29	0,01%	1.197.807,69	99,57%
00037401	SINAPI	TOALHEIRO PLASTICO TIPO DISPENSER PARA PAPEL TOALHA INTERFOI HADO	Material	UN	3,0000000	41,06	123,18	123,18	0,01%	1.197.930,87	99,58%
00013417	SINAPI	TORNEIRA CROMADA SEM BICO PARA TANQUE 1/2 " OU 3/4 " (REF 1143)	Material	UN	3,0000000	40,91	122,73	122,73	0,01%	1.198.053,60	99,59%
00004230	SINAPI	OPERADOR DE MAQUINAS E TRATORES DIVERSOS (TERRAPLANAGEM)	Mão de Obra	H	8,2468188	14,82	122,22	122,22	0,01%	1.198.175,82	99,60%
00039419	SINAPI	PERFIL GUIA, FORMATO U, EM ACO ZINCADO, PARA ESTRUTURA PAREDE DRYWALL, E = 0,5 MM, 70 X 3000 MM (L X C)	Material	M	16,4257200	7,34	120,56	120,56	0,01%	1.198.296,38	99,61%
00004384	SINAPI	PARAFUSO NIQUELADO COM ACABAMENTO CROMADO PARA FIXAR PEÇA SANITARIA, INCLUI PORCA CEGA, ARRUELA E BUCHA DE NYLON TAMANHO S-10	Material	UN	4,0000000	29,71	118,84	118,84	0,01%	1.198.415,22	99,62%
00011758	SINAPI	SABONETEIRA PLASTICA TIPO DISPENSER PARA SABONETE LIQUIDO COM RESERVATORIO 800 A 1500 ML	Material	UN	3,0000000	39,44	118,32	118,32	0,01%	1.198.533,54	99,63%
00043461	SINAPI	FERRAMENTAS - FAMILIA ENCANADOR - HORISTA (ENCARGOS COMPLEMENTARES - COLADO CAIXA)	Equipamento	H	421,3100000	0,28	117,97	117,97	0,01%	1.198.651,51	99,64%
00006157	SINAPI	VALVULA EM METAL CROMADO PARA PIA AMERICANA 3.1/2 X 1.1/2 "	Material	UN	2,0000000	55,31	110,62	110,62	0,01%	1.198.762,13	99,65%
00038099	SINAPI	SUPORTE DE FIXACAO PARA ESPELHO / PLACA 4" X 2", PARA 3 MODULOS, PARA INSTALACAO DE TOMADAS E INTERRUPTORES (SOMENTE SUPORTE)	Material	UN	78,0000000	1,41	109,98	109,98	0,01%	1.198.872,11	99,66%
4020	ORSE	Curva de inversão 300 x 100 mm para eletrocalha metálica (ref.: mopa ou similar)	Material	un	1,0000000	108,30	108,30	108,30	0,01%	1.198.980,41	99,67%
P.15.000.04 6177	CPOS	Luminária de embutir redonda com foco orientável e acessórios antiofuscante, para 1 lâmpada dicróica de 50 W, base GZ-10; ref. linha face plana IL0075-GZ da Interlight ou equivalente	Material	UN	3,0000000	36,01	108,03	108,03	0,01%	1.199.088,44	99,68%
00039996	SINAPI	VERGALHAO ZINCADO ROSCA TOTAL, 1/4 " (6,3 MM)	Material	M	30,8220000	3,43	105,72	105,72	0,01%	1.199.194,16	99,69%
00039997	SINAPI	PORCA ZINCADA, SEXTAVADA, DIAMETRO 1/4"	Material	UN	264,0000000	0,40	105,60	105,60	0,01%	1.199.299,76	99,69%
00001358	SINAPI	CHAPA DE MADEIRA COMPENSADA RESINADA PARA FORMA DE CONCRETO. DE 2,2 X 1,1" M. E = 17 MM	Material	m²	2,0636400	50,94	105,12	105,12	0,01%	1.199.404,88	99,70%
00000660	SINAPI	CANALETA DE CONCRETO 19 X 19 X 19 CM (CLASSE C - NBR 6136)	Material	UN	46,7250000	2,16	100,93	100,93	0,01%	1.199.505,81	99,71%
00034357	SINAPI	REJUNTE CIMENTICIO, QUALQUER COR	Material	KG	28,9801000	3,46	100,27	100,27	0,01%	1.199.606,08	99,72%
F.04.000.02 00013416	CPOS	Chapa em policarbonato compacto, cor cristal, espessura de 6mm	Material	m²	0,2625000	364,04	95,56	95,56	0,01%	1.199.701,64	99,73%
00013416	SINAPI	TORNEIRA CROMADA DE PAREDE PARA COZINHA SEM AREJADOR, PADRAO POPUL AR. 1/2 " OU 3/4 " (REF 1158)	Material	UN	2,0000000	46,38	92,76	92,76	0,01%	1.199.794,40	99,73%
00038113	SINAPI	INTERRUPTOR PARALELO 10A, 250V (APENAS MODULO)	Material	UN	11,0000000	8,38	92,18	92,18	0,01%	1.199.886,58	99,74%
00005061	SINAPI	PREGO DE ACO POLIDO COM CABECA 18 X 27 (2 1/2 X 10)	Material	KG	4,8380000	19,00	91,92	91,92	0,01%	1.199.978,50	99,75%
00004351	SINAPI	PARAFUSO NIQUELADO 3 1/2" COM ACABAMENTO CROMADO PARA FIXAR PEÇA SANITARIA, INCLUI PORCA CEGA, ARRUELA E BUCHA DE NYLON TAMANHO S-8	Material	UN	4,0000000	22,03	88,12	88,12	0,01%	1.200.066,62	99,76%
00040416	SINAPI	CURVA 45 GRAUS RANHURADA EM FERRO FUNDIDO, DN 65 MM (2 1/2")	Material	UN	3,0000000	29,31	87,93	87,93	0,01%	1.200.154,55	99,76%

SUPERINTENDÊNCIA REGIONAL DE POLÍCIA FEDERAL EM MINAS GERAIS
CNPJ: 00.394.494/0029-37


GTED/DPF/FIG-PR		Obra	Bancos	B.D.I.		Encargos Sociais									
		REFORMA INTERNA DA DELEGACIA DE POLÍCIA FEDERAL EM GOVERNADOR VALADARES	SINAPI (08/2021 - MG) SICRO3 (04/2021 - MG) ORSE (08/2021 - SE) SETOP (07/2021 - MG) IOPEs (08/2021 - ES) SIURB (01/2021 - SP) SIURB INFRA (01/2021 - SP) SUDECAP (07/2021 - MG) CPOS (08/2021 - SP)	Padrão - 24,2% Equipamento - 15,06%		Desonerado: embutido nos preços unitário dos insumos de mão de obra, de acordo com as bases.									
Curva ABC de Insumos															
00012872	SINAPI	GESSEIRO	Mão de Obra	H	5,6041281		15,43			86,47		86,47	0,01%	1.200.241,02	99,77%
00010478	SINAPI	VERNIZ POLIURETANO BRILHANTE PARA MADEIRA, COM FILTRO SOLAR, USO INTERNO E EXTERNO	Material	L	2,6068640		32,92			85,82		85,82	0,01%	1.200.326,84	99,78%
00036888	SINAPI	GUARNICAO/MOLDURA DE ACABAMENTO PARA ESQUADRIA DE ALUMINIO ANODIZADO NATURAL PARA 1 FACE	Material	M	11,5086720		7,40			85,16		85,16	0,01%	1.200.412,00	99,79%
00000587	SINAPI	CANTONEIRA ALUMINIO ABAS DESIGUAIS 1" X 3/4 ", E = 1/8 "	Material	KG	1,6940000		48,98			82,97		82,97	0,01%	1.200.494,98	99,79%
00037400	SINAPI	PAPELEIRA PLASTICA TIPO DISPENSER PARA PAPEL HIGIENICO ROLAO	Material	UN	2,0000000		41,06			82,12		82,12	0,01%	1.200.577,10	99,80%
00011684	SINAPI	ENGATE / RABICHO FLEXIVEL INOX 1/2 " X 40 CM	Material	UN	2,0000000		40,65			81,30		81,30	0,01%	1.200.658,40	99,81%
12668	ORSE	Cruzeta 100 x 100 mm para eletrocalha perfurada metálica (ref.: mopa ou similar)	Material	un	1,0000000		78,81			78,81		78,81	0,01%	1.200.737,21	99,81%
00000377	SINAPI	ASSENTO SANITARIO DE PLASTICO, TIPO CONVENCIONAL	Material	UN	2,0000000		38,30			76,60		76,60	0,01%	1.200.813,81	99,82%
00043475	SINAPI	FERRAMENTAS - FAMILIA ENCARREGADO GERAL - MENSALISTA (ENCARGOS COMPLEMENTARES - COLADO CAIXA)	Equipamento	MES	5,0000000		14,97			74,85		74,85	0,01%	1.200.888,66	99,83%
00009869	SINAPI	TUBO PVC, SOLDADAVEL, DN 32 MM, AGUA FRIA (NBR-5648)	Material	M	6,6843000		10,84			72,46		72,46	0,01%	1.200.961,11	99,83%
00010899	SINAPI	ADAPTADOR, EM LATAO, ENGATE RAPIDO 2 1/2" X ROSCA INTERNA 5 FIOS 2 1/2", PARA INSTALACAO PREDIAL DE COMBATE A INCENDIO	Material	UN	1,0000000		69,21			69,21		69,21	0,01%	1.201.030,32	99,84%
00038194	SINAPI	LAMPADA LED 10 W BIVOLT BRANCA, FORMATO TRADICIONAL (BASE E27)	Material	UN	7,0000000		9,85			68,95		68,95	0,01%	1.201.099,27	99,84%
00005318	SINAPI	SOLVENTE DILUENTE A BASE DE AGUARRAS	Material	L	4,0169590		17,10			68,69		68,69	0,01%	1.201.167,96	99,85%
00000511	SINAPI	PRIMER PARA MANTA ASFALTICA A BASE DE ASFALTO MODIFICADO DILUIDO EM SOLVENTE. APLICACAO A FRIJO	Material	L	4,5571500		14,90			67,90		67,90	0,01%	1.201.235,87	99,85%
00004377	SINAPI	PARAFUSO DE ACO ZINCADO COM ROSCA SOBERBA, CABECA CHATA E FENDA SIMPLES, DIAMETRO 4,2 MM, COMPRIMENTO " 32 " MM	Material	UN	279,1360000		0,24			66,99		66,99	0,01%	1.201.302,86	99,86%
00040415	SINAPI	CURVA 90 GRAUS RANHURADA EM FERRO FUNDIDO, DN 65 MM (2 1/2")	Material	UN	2,0000000		32,82			65,64		65,64	0,01%	1.201.368,50	99,87%
00039437	SINAPI	PARAFUSO DRY WALL, EM ACO FOSFATIZADO, CABECA TROMBETA E PONTA AGULHA (TA), COMPRIMENTO 45 MM	Material	UN	216,0831600		0,30			64,82		64,82	0,01%	1.201.433,32	99,87%
00001570	SINAPI	TERMINAL A COMPRESSAO EM COBRE ESTANHADO PARA CABO 2,5 MM2, 1 FURO E 1 COMPRESSAO, PARA PARAFUSO DE FIXACAO M5	Material	UN	58,0000000		1,08			62,64		62,64	0,01%	1.201.495,96	99,88%
00039427	SINAPI	PERFIL CANALETA, FORMATO C, EM ACO ZINCADO, PARA ESTRUTURA FORRO DRYWALL, E = 0,5 MM, "46 X 18" (L X H), COMPRIMENTO 3 M	Material	M	11,4759800		5,40			61,97		61,97	0,01%	1.201.557,93	99,88%
P.28.000.09 2320	CPOS	Transformador eletrônico para lâmpada halógena dicróica de 50 W / 220 V, ref. ET-E 50A26S da Philips ou equivalente	Material	UN	3,0000000		20,46			61,38		61,38	0,01%	1.201.619,31	99,89%
00020083	SINAPI	SOLUCAO PREPARADORA / LIMPADORA PARA PVC, FRASCO COM 1000 CM3	Material	UN	0,9341500		64,51			60,26		60,26	0,01%	1.201.679,58	99,89%
00007334	SINAPI	ADITIVO ADESIVO LIQUIDO PARA ARGAMASSAS DE REVESTIMENTOS CIMENTICIOS	Material	L	4,5660000		12,79			58,40		58,40	0,00%	1.201.737,98	99,90%
00038383	SINAPI	LIXA D'AGUA EM FOLHA, GRAO 100	Material	UN	26,4167500		2,06			54,42		54,42	0,00%	1.201.792,39	99,90%
00001580	SINAPI	TERMINAL A COMPRESSAO EM COBRE ESTANHADO PARA CABO 95 MM2, 1 FURO E 1 COMPRESSAO, PARA PARAFUSO DE FIXACAO M12	Material	UN	6,0000000		8,98			53,88		53,88	0,00%	1.201.846,27	99,91%
00037395	SINAPI	PINO DE ACO COM FURO, HASTE = 27 MM (ACAO DIRETA)	Material	CENTO	0,8561700		61,15			52,35		52,35	0,00%	1.201.898,63	99,91%
00004448	SINAPI	VIGA "7,5 X 15 CM EM PINUS, MISTA OU EQUIVALENTE DA REGIAO - BRUTA	Material	M	2,7000000		18,89			51,00		51,00	0,00%	1.201.949,63	99,91%
00006193	SINAPI	TABUA NAO APARELHADA "2,5 X 20" CM, EM MACARANDUBA, ANGELIM OU EQUIVALENTE DA REGIAO - BRUTA	Material	M	1,4962500		33,91			50,74		50,74	0,00%	1.202.000,37	99,92%
00004234	SINAPI	OPERADOR DE ESCAVADEIRA	Mão de Obra	H	2,7966863		17,38			48,61		48,61	0,00%	1.202.048,98	99,92%

SUPERINTENDÊNCIA REGIONAL DE POLÍCIA FEDERAL EM MINAS GERAIS
CNPJ: 00.394.494/0029-37




GTED/DPF/FIG-PR		Obra	Bancos	B.D.I.		Encargos Sociais								
		REFORMA INTERNA DA DELEGACIA DE POLÍCIA FEDERAL EM GOVERNADOR VALADARES	SINAPI (08/2021 - MG) SICRO3 (04/2021 - MG) ORSE (08/2021 - SE) SETOP (07/2021 - MG) IOPEB (08/2021 - ES) SIURB (01/2021 - SP) SIURB INFRA (01/2021 - SP) SUDECAP (07/2021 - MG) CPOS (08/2021 - SP)	Padrão - 24,2% Equipamento - 15,06%		Desonerado: embutido nos preços unitário dos insumos de mão de obra, de acordo com as bases.								
Curva ABC de Insumos														
00043059	SINAPI	ACO CA-60, 4,2 MM, OU 5,0 MM, OU 6,0 MM, OU 7,0 MM, VERGALHAO	Material	KG	3,9750500	11,22			44,60		44,60	0,00%	1.202.093,58	99,93%
00020111	SINAPI	FITA ISOLANTE ADESIVA ANTICHAMA, USO ATE 750 V, EM ROLO DE 19 MM X 20 M	Material	UN	4,9500000	8,85			43,81		43,81	0,00%	1.202.137,38	99,93%
00001360	SINAPI	CHAPA DE MADEIRA COMPENSADA NAVAL (COM COLA FENOLICA), E = 6 MM, DE "1,60 X 2 20" M	Material	m²	1,1550000	36,84			42,55		42,55	0,00%	1.202.179,93	99,93%
00003671	SINAPI	JUNTA PLASTICA DE DILATAÇAO PARA PISOS, COR CINZA, 17 X 3 MM (AI TURA X ESPESSURA)	Material	M	37,9090000	1,07			40,56		40,56	0,00%	1.202.220,50	99,94%
00001571	SINAPI	TERMINAL A COMPRESSAO EM COBRE ESTANHADO PARA CABO 4 MM2, 1 FURO E 1 COMPRESSAO, PARA PARAFUSO DE FIXACAO M5	Material	UN	28,0000000	1,41			39,48		39,48	0,00%	1.202.259,98	99,94%
00000157	SINAPI	ADESIVO ESTRUTURAL A BASE DE RESINA EPOXI PARA INJECÃO EM TRINCAS, BICOMPONENTE, BAIXA VISCOSIDADE	Material	KG	0,3500000	108,86			38,10		38,10	0,00%	1.202.298,08	99,94%
00034360	SINAPI	PERFIL DE ALUMINIO ANODIZADO	Material	KG	0,6582400	57,14			37,61		37,61	0,00%	1.202.335,69	99,95%
00004408	SINAPI	RIPA NÃO APARELHADA, "1,5 X 5" CM, EM MACARANDUBA, ANGELIM OU EQUIVAIL ENTE DA REGIAO - BRUTA	Material	M	8,2008000	4,57			37,48		37,48	0,00%	1.202.373,17	99,95%
00037586	SINAPI	PINO DE ACO COM ARRUELA CONICA, DIAMETRO ARRUELA = "23" MM E COMP HASTE = "27" MM (AÇAO INDIRETA)	Material	CENTO	0,5248800	71,12			37,33		37,33	0,00%	1.202.410,50	99,95%
00000142	SINAPI	SELANTE ELASTICO MONOCOMPONENTE A BASE DE POLIURETANO (PU) PARA JUNTAS DIVERSAS	Material	310ML	1,4832720	25,08			37,20		37,20	0,00%	1.202.447,70	99,96%
00039434	SINAPI	MASSA DE REJUNTE EM PO PARA DRYWALL, A BASE DE GESSO, SECAGEM RAPIDA, PARA TRATAMENTO DE JUNTAS DE CHAPA DE GESSO (NECESSITA ADICAO DE AGUA)	Equipamento	KG	12,7033560	2,87			36,46		36,46	0,00%	1.202.484,16	99,96%
00007568	SINAPI	BUCHA DE NYLON SEM ABA S10, COM PARAFUSO DE 6,10 X 65 MM EM ACO ZINCADO COM ROSCA SOBERBA, CABECA CHATA E FENDA PHILIPS	Material	UN	74,0875500	0,49			36,30		36,30	0,00%	1.202.520,46	99,96%
00002705	SINAPI	ENERGIA ELETRICA ATE 2000 KWH INDUSTRIAL, SEM DEMANDA	Material	KW/H	32,4437952	1,06			34,39		34,39	0,00%	1.202.554,85	99,96%
00007258	SINAPI	TIJOLO CERAMICO MACICO COMUM "5 X 10 X 20" CM (L X A X C)	Material	UN	48,7200000	0,68			33,13		33,13	0,00%	1.202.587,98	99,97%
00044396	SINAPI	COLA BRANCA BASE PVA	Material	KG	1,0083060	32,67			32,94		32,94	0,00%	1.202.620,92	99,97%
00000122	SINAPI	ADESIVO PLASTICO PARA PVC, FRASCO COM "850" GR	Material	UN	0,5724500	56,93			32,59		32,59	0,00%	1.202.653,51	99,97%
00039277	SINAPI	CURVA 180 GRAUS, DE PVC RIGIDO ROSCAVEL, DE 2", PARA FLETRODITO	Material	UN	2,0000000	15,88			31,76		31,76	0,00%	1.202.685,27	99,98%
00039435	SINAPI	PARAFUSO DRY WALL, EM ACO FOSFATIZADO, CABECA TROMBETA E PONTA AGULHA (TA), COMPRIMENTO 25 MM	Material	UN	239,8456800	0,13			31,18		31,18	0,00%	1.202.716,45	99,98%
00041898	SINAPI	MARTELO DEMOLIDOR PNEUMATICO MANUAL, PESO DE 28 KG, COM SILENCIADOR	Equipamento	UN	0,0023685	13.040,93			30,89		30,89	0,00%	1.202.747,34	99,98%
00006146	SINAPI	SIFAO PLASTICO TIPO COPO PARA TANQUE, 1.1/4 X 1.1/2 "	Material	UN	2,0000000	15,40			30,80		30,80	0,00%	1.202.778,14	99,98%
00037399	SINAPI	CABIDE/GANCHO DE BANHEIRO SIMPLES EM METAL CROMADO	Material	UN	2,0000000	15,17			30,34		30,34	0,00%	1.202.808,48	99,99%
00000367	SINAPI	AREIA GROSSA - POSTO JAZIDA/FORNECEDOR (RETIRADO NA JAZIDA, SEM TRANSPORTE)	Material	m³	0,4748492	60,00			28,49		28,49	0,00%	1.202.836,97	99,99%
00037329	SINAPI	REJUNTE EPOXI, QUALQUER COR	Material	KG	0,3671870	72,96			26,79		26,79	0,00%	1.202.863,76	99,99%
00037556	SINAPI	PLACA DE SINALIZACAO DE SEGURANCA CONTRA INCENDIO, FOTOLUMINESCENTE, QUADRADA, "20 X 20" CM, EM PVC "2" MM ANTI-CHAMAS (SIMBOLOS, CORES E PICTOGRAMAS CONFORME NBR 16820)	Material	UN	1,0000000	25,91			25,91		25,91	0,00%	1.202.889,67	99,99%
00004222	SINAPI	GASOLINA COMUM	Material	L	4,0382846	6,14			24,80		24,80	0,00%	1.202.914,46	99,99%
00003767	SINAPI	LIXA EM FOLHA PARA PAREDE OU MADEIRA, NUMERO 120 (COR VERMELHA)	Material	UN	35,3884000	0,69			24,42		24,42	0,00%	1.202.938,88	100,00%
00000033	SINAPI	ACO CA-50, 8,0 MM, VERGALHAO	Material	KG	1,7760000	12,58			22,34		22,34	0,00%	1.202.961,22	100,00%
00011741	SINAPI	RALO SIFONADO CILINDRICO, PVC, 100 X 40 MM, COM GRELHA REDONDA BRANCA	Material	UN	2,0000000	10,08			20,16		20,16	0,00%	1.202.981,38	100,00%
00004517	SINAPI	SARRAFO "2,5 X 7,5" CM EM PINUS, MISTA OU EQUIVALENTE DA REGIAO - BRUTA	Material	M	7,8369000	2,49			19,51		19,51	0,00%	1.203.000,90	100,00%

SUPERINTENDÊNCIA REGIONAL DE POLÍCIA FEDERAL EM MINAS GERAIS
CNPJ: 00.394.494/0029-37

GTED/DPF/FIG/PR		Obra	Bancos	B.D.I.		Encargos Sociais								
		REFORMA INTERNA DA DELEGACIA DE POLÍCIA FEDERAL EM GOVERNADOR VALADARES	SINAPI (08/2021 - MG) SICRO3 (04/2021 - MG) ORSE (08/2021 - SE) SETOP (07/2021 - MG) IOPE3 (08/2021 - ES) SIURB (01/2021 - SP) SIURB INFRA (01/2021 - SP) SUDECAP (07/2021 - MG) CPOS (08/2021 - SP)	Padrão - 24,2% Equipamento - 15,06%		Desonerado: embutido nos preços unitário dos insumos de mão de obra, de acordo com as bases.								
Curva ABC de Insumos														
00043492	SINAPI	EPI - FAMILIA SOLDADOR - HORISTA (ENCARGOS COMPLEMENTARES - COL ETADO CAIXA)	Equipamento	H	14,8845000		1,30		19,35		19,35	0,00%	1.203.020,25	100,00%
00006138	SINAPI	ANEL DE VEDACAO, PVC FLEXIVEL, 100 MM, PARA SAIDA DE BACIA / VASO SANITARIO	Material	UN	2,0000000		9,67		19,34		19,34	0,00%	1.203.039,59	100,00%
00003398	SINAPI	ISOLADOR DE PORCELANA, TIPO ROLDANA, DIMENSOES DE "72" X "72" MM, PARA USO EM BAIXA TENSÃO	Material	UN	4,0000000		4,50		18,00		18,00	0,00%	1.203.057,59	100,01%
00043486	SINAPI	EPI - FAMILIA ENGENHEIRO CIVIL - HORISTA (ENCARGOS COMPLEMENTARES - COL ETADO CAIXA)	Equipamento	H	30,0000000		0,55		16,50		16,50	0,00%	1.203.074,09	100,01%
00020971	SINAPI	CHAVE DUPLA PARA CONEXOES TIPO STORZ, ENGATE RAPIDO 1 1/2" X 2 1/2", EM LATAO, PARA INSTALACAO PREDIAL COMBATE A INCENDIO	Material	UN	1,0000000		15,04		15,04		15,04	0,00%	1.203.089,13	100,01%
00039443	SINAPI	PARAFUSO DRY WALL, EM ACO ZINCADO, CABECA LENTILHA E PONTA BROCA (LB), LARGURA 4,2 MM, COMPRIMENTO 13 MM	Material	UN	46,3767440		0,32		14,84		14,84	0,00%	1.203.103,97	100,01%
00037733	SINAPI	CACAMBA METALICA BASCULANTE COM CAPACIDADE DE 6 M3 (INCLUI MONTAGEM, NAO INCLUI CAMINHÃO)	Material	UN	0,0003436		41.818,18		14,37		14,37	0,00%	1.203.118,34	100,01%
00004226	SINAPI	GAS DE COZINHA - GLP	Material	KG	1,9266000		7,34		14,14		14,14	0,00%	1.203.132,48	100,01%
00004734	SINAPI	SEIXO ROLADO PARA APLICACAO EM CONCRETO (POSTO PEDREIRA/FORNECEDOR, SEM FRETE)	Material	m³	0,1251600		111,49		13,95		13,95	0,00%	1.203.146,43	100,01%
00000032	SINAPI	ACO CA-50, 6,3 MM, VERGALHAO	Material	KG	1,1010300		12,51		13,77		13,77	0,00%	1.203.160,20	100,01%
00043468	SINAPI	FERRAMENTAS - FAMILIA SOLDADOR - HORISTA (ENCARGOS COMPLEMENTARES - COL ETADO CAIXA)	Equipamento	H	14,8845000		0,89		13,25		13,25	0,00%	1.203.173,45	100,02%
00000378	SINAPI	ARMADOR	Mão de Obra	H	0,7540646		15,43		11,64		11,64	0,00%	1.203.185,09	100,02%
00010535	SINAPI	BETONEIRA CAPACIDADE NOMINAL 400 L, CAPACIDADE DE MISTURA 280 L, MOTOR ELETRICO TRIFASICO 220/380 V POTENCIA 2 CV, SEM CARREGADOR	Equipamento	UN	0,0022504		5.007,00		11,27		11,27	0,00%	1.203.196,36	100,02%
00011055	SINAPI	PARAFUSO ROSCA SOBERBA ZINCADO CABECA CHATA FENDA SIMPLES 3,5 X 25 MM (1")	Material	UN	118,8000000		0,09		10,69		10,69	0,00%	1.203.207,05	100,02%
00007319	SINAPI	TINTA ASFALTICA IMPERMEABILIZANTE DISPERSA EM AGUA, PARA MATERIAIS CIMENTICIOS	Material	L	1,0026000		10,06		10,09		10,09	0,00%	1.203.217,13	100,02%
00001894	SINAPI	LUVA EM PVC RIGIDO ROSCAVEL, DE 2", PARA ELETRODUTO	Material	UN	2,0000000		4,90		9,80		9,80	0,00%	1.203.226,93	100,02%
00000746	SINAPI	LAVADORA DE ALTA PRESSAO (LAVA - JATO) PARA AGUA FRIA, PRESSAO DE OPERACAO ENTRE 1400 E 1900 LIB/POL2, VAZAO MAXIMA ENTRE 400 E 700 L/H, POTENCIA DE OPERACAO ENTRE 2,50 E 3,00 CV	Equipamento	UN	0,0030300		2.950,00		8,94		8,94	0,00%	1.203.235,87	100,02%
00004721	SINAPI	PEDRA BRITADA N. 1 (9,5 a 19 MM) POSTO PEDREIRA/FORNECEDOR, SEM FRETE	Material	m³	0,1004195		86,68		8,70		8,70	0,00%	1.203.244,58	100,02%
00039430	SINAPI	PENDURAL OU PRESILHA REGULADORA, EM ACO GALVANIZADO, COM CORPO, MOLA E REBITE, PARA PERFIL TIPO CANALETA DE ESTRUTURA EM FORROS DRYWALL	Equipamento	UN	3,9529700		2,03		8,02		8,02	0,00%	1.203.252,60	100,02%
00043474	SINAPI	FERRAMENTAS - FAMILIA ENGENHEIRO CIVIL - MENSALISTA (ENCARGOS COMPLEMENTARES - COL ETADO CAIXA)	Equipamento	MES	5,0000000		1,60		8,00		8,00	0,00%	1.203.260,60	100,02%
00004720	SINAPI	PEDRA BRITADA N. 0, OU PEDRISCO (4,8 A 9,5 MM) POSTO PEDREIRA/FORNECEDOR, SEM FRETE	Material	m³	0,0686000		100,07		6,86		6,86	0,00%	1.203.267,47	100,02%
00005075	SINAPI	PREGO DE ACO POLIDO COM CABECA 18 X 30 (2 3/4 X 10)	Material	KG	0,2460000		19,33		4,76		4,76	0,00%	1.203.272,22	100,02%
00039431	SINAPI	FITA DE PAPEL MICROPERFURADO, 50 X 150 MM, PARA TRATAMENTO DE JUNTAS DE CHAPA DE GESSO PARA DRYWALL	Material	M	27,0291600		0,16		4,32		4,32	0,00%	1.203.276,55	100,02%
00043131	SINAPI	ARAME GALVANIZADO 6 BWG, D = 5,16 MM (0,157 KG/M), OU 8 BWG, D = 4,19 MM (0,101 KG/M), OU 10 BWG, D = 3,40 MM (0,0713 KG/M)	Material	KG	0,1269480		31,89		4,05		4,05	0,00%	1.203.280,59	100,02%
00043464	SINAPI	FERRAMENTAS - FAMILIA OPERADOR ESCAVADEIRA - HORISTA (ENCARGOS COMPLEMENTARES - COL ETADO CAIXA)	Equipamento	H	391,3888803		0,01		3,91		3,91	0,00%	1.203.284,51	100,03%
00039026	SINAPI	PREGO DE ACO POLIDO SEM CABECA 15 X 15 (1 1/4 X 13)	Material	KG	0,1788000		21,73		3,89		3,89	0,00%	1.203.288,39	100,03%
00011280	SINAPI	CORTADEIRA DE PISO DE CONCRETO E ASFALTO, PARA DISCO PADRAO DE DIAMETRO 350 MM (14") OU 450 MM (18") , MOTOR A GASOLINA, POTENCIA 13 HP, SEM DISCO	Equipamento	UN	0,0003162		12.074,80		3,82		3,82	0,00%	1.203.292,21	100,03%

SUPERINTENDÊNCIA REGIONAL DE POLÍCIA FEDERAL EM MINAS GERAIS
CNPJ: 00.394.494/0029-37

GTED/DPF/FIG/PR		Obra	Bancos	B.D.I.		Encargos Sociais							
		REFORMA INTERNA DA DELEGACIA DE POLÍCIA FEDERAL EM GOVERNADOR VALADARES	SINAPI (08/2021 - MG) SICRO3 (04/2021 - MG) ORSE (08/2021 - SE) SETOP (07/2021 - MG) IOPEB (08/2021 - ES) SIURB (01/2021 - SP) SIURB INFRA (01/2021 - SP) SUDECAP (07/2021 - MG) CPOS (08/2021 - SP)	Padrão - 24,2% Equipamento - 15,06%		Desonerado: embutido nos preços unitário dos insumos de mão de obra, de acordo com as bases.							
Curva ABC de Insumos													
00004350	SINAPI	BUCHA DE NYLON, DIAMETRO DO FURO 8 MM, COMPRIMENTO 40 MM, COM PARAFUSO DE ROSCA SOBERBA, CABECA CHATA, FENDA SIMPLI ES. 4 R X 50 MM	Material	UN	4,0000000	0,84		3,36		3,36	0,00%	1.203.295,57	100,03%
00011002	SINAPI	ELETRODO REVESTIDO AWS - E6013, DIAMETRO IGUAL A 2,50 MM	Material	KG	0,0670000	49,74		3,33		3,33	0,00%	1.203.298,90	100,03%
00006127	SINAPI	AUXILIAR DE PEDREIRO	Mão de Obra	H	0,2922366	10,70		3,13		3,13	0,00%	1.203.302,03	100,03%
00039017	SINAPI	ESPACADOR / DISTANCIADOR CIRCULAR COM ENTRADA LATERAL, EM PLASTICO, PARA VERGALHAO *4,2 A 12,5* MM, COBRIMENTO 20 MM	Material	UN	15,7642300	0,19		3,00		3,00	0,00%	1.203.305,03	100,03%
00005073	SINAPI	PREGO DE ACO POLIDO COM CABECA 17 X 24 (2 1/4 X 11)	Material	KG	0,1218000	19,70		2,40		2,40	0,00%	1.203.307,43	100,03%
00020078	SINAPI	PASTA LUBRIFICANTE PARA TUBOS E CONEXOES COM JUNTA ELASTICA, EMBALAGEM DE *400* GR (USO EM PVC, ACO, POLIETILENO E OUTROS)	Material	UN	0,0900000	23,50		2,12		2,12	0,00%	1.203.309,54	100,03%
00003146	SINAPI	FITA VEDA ROSCA EM ROLOS DE 18 MM X 10 M (L X C)	Material	UN	0,5194000	4,00		2,08		2,08	0,00%	1.203.311,62	100,03%
00006114	SINAPI	AJUDANTE DE ARMADOR	Mão de Obra	H	0,1775270	10,78		1,91		1,91	0,00%	1.203.313,53	100,03%
00005068	SINAPI	PREGO DE ACO POLIDO COM CABECA 17 X 21 (2 X 11)	Material	KG	0,0940800	19,33		1,82		1,82	0,00%	1.203.315,35	100,03%
00043132	SINAPI	ARAME RECOZIDO 16 BWG, D = 1,65 MM (0,016 KG/M) OU 18 BWG, D = 1,25 MM (0,01 KG/M)	Material	KG	0,0655000	27,45		1,80		1,80	0,00%	1.203.317,15	100,03%
00005066	SINAPI	PREGO DE ACO POLIDO COM CABECA 12 X 12	Material	KG	0,0660000	25,47		1,68		1,68	0,00%	1.203.318,83	100,03%
00040547	SINAPI	PARAFUSO ZINCADO, AUTOBROCANTE, FLANGEADO, 4,2 MM X 19 MM	Material	CENTO	0,0393360	36,11		1,42		1,42	0,00%	1.203.320,25	100,03%
00040304	SINAPI	PREGO DE ACO POLIDO COM CABECA DUPLA 17 X 27 (2 1/2 X 11)	Material	KG	0,0348000	23,85		0,83		0,83	0,00%	1.203.321,08	100,03%
00014618	SINAPI	SERRA CIRCULAR DE BANCADA COM MOTOR ELETRICO, POTENCIA DE *1600* W, PARA DISCO DE DIAMETRO DE 10" (250 MM)	Material	UN	0,0004721	1.315,13		0,62		0,62	0,00%	1.203.321,70	100,03%
00020247	SINAPI	PREGO DE ACO POLIDO COM CABECA 15 X 15 (1 1/4 X 13)	Material	KG	0,0243600	21,40		0,52		0,52	0,00%	1.203.322,22	100,03%
00036397	SINAPI	BETONEIRA, CAPACIDADE NOMINAL 600 L, CAPACIDADE DE MISTURA 360L, MOTOR ELETRICO TRIFASICO 220/380V, POTENCIA 4CV, EXCLUSO CARREGADOR	Equipamento	UN	0,0000213	20.367,45		0,43		0,43	0,00%	1.203.322,66	100,03%
00003148	SINAPI	FITA VEDA ROSCA EM ROLOS DE 18 MM X 50 M (L X C)	Material	UN	0,0212000	14,75		0,31		0,31	0,00%	1.203.322,97	100,03%
00043462	SINAPI	FERRAMENTAS - FAMILIA ENGENHEIRO CIVIL - HORISTA (ENCARGOS COMPLEMENTARES - COLETADO CAIXA)	Equipamento	H	30,0000000	0,01		0,30		0,30	0,00%	1.203.323,27	100,03%
00011950	SINAPI	BUCHA DE NYLON SEM ABA S6, COM PARAFUSO DE 4,20 X 40 MM EM ACO ZINCADO COM ROSCA SOBERBA, CABECA CHATA E FENDA PHILLIPS	Material	UN	1,5004000	0,16		0,24		0,24	0,00%	1.203.323,51	100,03%
00002692	SINAPI	DESMOLDANTE PROTETOR PARA FORMAS DE MADEIRA, DE BASE OLIOSA EMULSIONADA EM AGUA	Material	L	0,0474000	5,02		0,24		0,24	0,00%	1.203.323,75	100,03%
00013887	SINAPI	DISCO DE CORTE DIAMANTADO SEGMENTADO PARA CONCRETO, DIAMETRO DE 350 MM, FURO DE 1 " (14 X 1 ")	Equipamento	UN	0,0002928	562,30		0,16		0,16	0,00%	1.203.323,91	100,03%
00013896	SINAPI	VIBRADOR DE IMERSAO, DIAMETRO DA PONTEIRA DE *45* MM, COM MOTOR ELETRICO TRIFASICO DE 2 HP (2 CV)	Equipamento	UN	0,0000073	2.736,11		0,02		0,02	0,00%	1.203.323,93	100,03%
00043617	SINAPI	ADITIVO PLASTIFICANTE E ESTABILIZADOR PARA ARGAMASSAS DE ASSENTAMENTO E REBOCO, LIQUIDO E ISENTO DE CLORETOS	Material	L	0,0024192	5,79		0,01		0,01	0,00%	1.203.323,94	100,03%

Totais por Tipo
 Equipamento R\$ 23.075,33
 Equipamento para Aquisição Permanente R\$ 155.252,43
 Mão de Obra R\$ 228.332,61
 Material R\$ 780.765,18
 Serviços R\$ 5.342,13
 Taxas R\$ 387,33
 Administração R\$ 0,00

Curva ABC de Insumos

Total sem BDI	1.202.983,31
Total do BDI	291.121,96
Total Geral	1.494.105,27